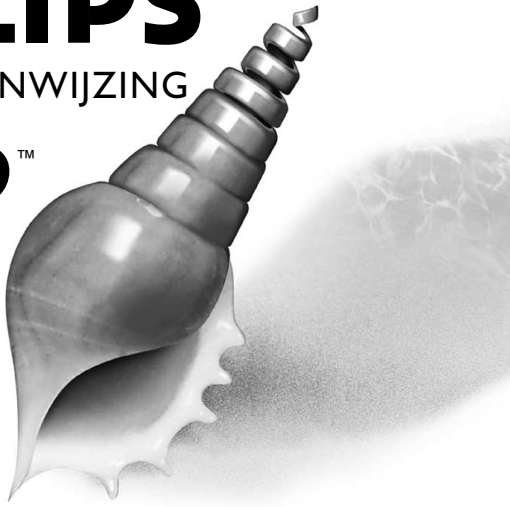


PHILIPS

GEBRUIKSAANWIJZING

skip™



skip 300

- Volledig handvrije werking
- 24 geheugens
- Groot LCD-scherm met telefoontimer
- Progressief rinkelen



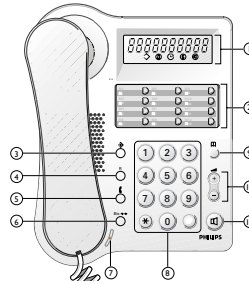
Wij danken u voor uw aankoop van dit telefoonsysteem. Uw telefoon is voorzien van handige functiemogelijkheden zoals volledig handvrije gesprekken, 24 geheugens en een LCD-scherm met 10 cijfers of letters dat het volgende aangeeft:

- de nummers ingetoetst tijdens het kiezen
- de toetsen ingedrukt tijdens het programmeren, zoals:
 - ☺ het telefoontimer icoon
 - ⌂ het bewaar-icoon
 - 📞 het bel icoon
 - 🔇 het stilte-icoon
 - 📞 het handvrije icoon

In het pakket vindt u het volgende:

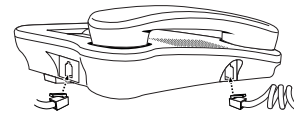
- een basistoestel
- een hoorn
- een kringel snoer
- een telefoonlijn
- een handleiding

Beschrijving van de functiemogelijkheden



1. Display
2. Geheugentoetsen
3. Bewaar-toets
4. Recall-toets
5. Stilte-toets
6. Herhaal/Pauze toets
7. Microfoon
8. Druktoetsen
9. Shift toets
10. Volumeregelingstoetsen
11. Luidsprekertoets

Om uw telefoon aan te sluiten



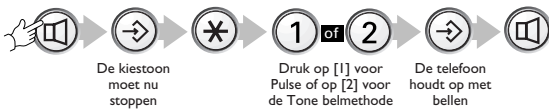
Sluit de telefoonlijn aan

Sluit het kringel snoer aan de hoorn

3140 025 20760

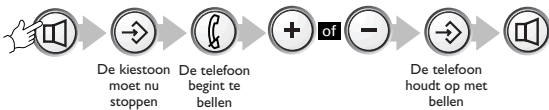
Om een belmethode te kiezen

Zet uw belmethode die bij u in gebruik is. Om te testen of de gekozen belmethode werkt, toets een cijfer. Als u kiestoon blijft horen moet u op de andere belmethode overschakelen.



Om het belvolume in te stellen

Regel uw belvolume als volgt.



Om een Rinkelmelodie te kiezen

Regel de belmelodie als volgt.



Om de recall-stand in te stellen

Schakel uw recall-stand ofwel naar "Time break Recall" (TBR) of naar "Earth Leg Recall" (ELR). Indien u twijfelt, contacteer uw telefooncentrale.



Om de TBR-tijd in te stellen

Stel de TBR (Flash)-tijd in volgens de specificaties van uw centrale. Neem bij twijfel contact op met uw telefooncentrale.

U heeft 3 TBR-tijdskeuzes: 100 ms, 270 ms of 600 ms

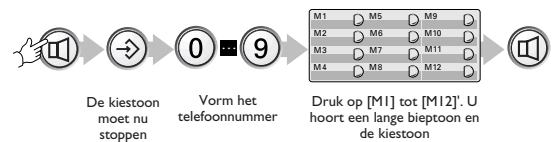


Functiemogelijkheden van het geheugen

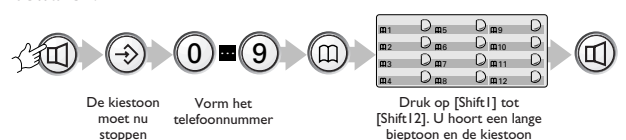
Uw telefoon kan tot 24 telefoonnummers in het geheugen bewaren. 12 worden bewaard in de geheugenlocaties M1 tot M12, de andere 12 onder Shift 1 tot Shift 12.

M1	M5	M9
M2	M6	M10
M3	M7	M11
M4	M8	M12

Om telefoonnummers in de geheugenlocaties M1 tot M12 te bewaren:

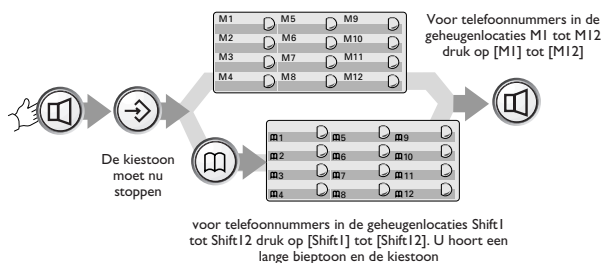


Om telefoonnummers in de geheugenlocaties Shift 1 tot Shift 12 te bewaren:



Opmerking: Een telefoonnummer mag niet uit meer dan 32 cijfers bestaan, spaties en (+) en (-) inbegrepen, anders kan het niet op een geheugenlocatie bewaard worden. Bij sommige telefoons is het nodig te wachten op een tweede kiestoon alvorens het in het geheugen bewaarde nummer te draaien; in dat geval dient u een spatie tussen te brengen waar nodig door op [Radial/Pauze] te drukken. Indien de spatie niet lang genoeg duurt kan u twee- of driemaal op [Radial/Pauze] drukken.

Wissen van het geheugen



Om de telefoon op te nemen

Het icoon van de rinkelindicator zal knipperen wanneer de telefoon rinkelt. Neem de telefoon op of druk op om op te nemen. Om het volume in de hoorn of luidspreker tijdens een gesprek te regelen, druk herhaaldelijk op of .

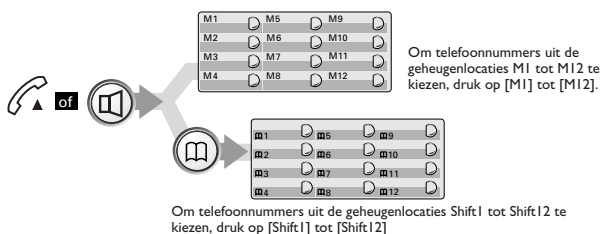
Om te telefoneren

Telefooneer door het nummer manueel of uit het geheugen te kiezen. U kunt op het scherm volgen wat u intoetst.

Manueel telefoneren



Uit het geheugen telefoneren



Kettingtelefoneren

Om twee of meer nummers achtereenvolgens op te beliden, druk de volgende geheugentoets onmiddellijk na het draaien van het eerste nummer in.

Herkiezen van het Laatste Nummer

Het laatst gekozen nummer zal automatisch in het geheugen bewaard blijven tot een ander nummer wordt gekozen.

Om een nummer te herkiezen:



Opmerking: Het telefoonnummer kan alleen herkozen worden indien het uit niet meer dan 32 cijfers bestaat. [Redial/Pause] is de eerste toets die ingedrukt wordt na de kiestoon te hebben gehoord. Indien u daarvoor op een andere toets drukt zal het laatste telefoonnummer uit het geheugen gewist zijn.

Kiezen volgens gemengde methodes

Indien uw telefoon afgesteld op de Pulse belmethode, zal op drukken de volgende cijfers in Toonsignaal zenden. De toonmethode geeft u toegang tot openbare diensten zoals telefoonbankieren. Na het ophangen zal de telefoon automatisch terug op de Pulse belmethode overschakelen.

Handvrij telefoneren

Gedurende een gesprek kan u van de hoorn overschakelen naar handvrij telefoneren door middel van de luidsprekertoets.



Opmerking: Om van een handvrij naar hoorngesprek over te schakelen, neem de hoorn op.

De meeluistermogelijkheid

Deze functie laat toe een gesprek via de hoorn te voeren en tegelijkertijd over de luidspreker mee te luisteren. Gedurende een hoorngesprek, druk op . Leg de hoorn neer om het gesprek te beëindigen.

De stiltefunctie

Deze functie wordt tijdens een gesprek gebruikt wanneer u met iemand anders wil praten zonder dat de persoon aan de andere lijn u kan horen.

- Druk op om de microfoon uit te schakelen
- Druk op om het gesprek te hervatten

De telefoontimer

Wanneer iemand u opbelt zal de gesprekstijd automatisch ingaan. Wanneer u zelf iemand opbelt zal de gesprekstijd 10 seconden nadat het nummer is gedraaid op het scherm te voorschijn komen.

- Het telefoontimer icoon en de gesprekstijd worden zichtbaar op het scherm.
- De telefoontimer stopt automatisch wanneer u een gesprek beëindigt.
- De totale gesprekstijd zal gedurende ongeveer 5 seconden op het scherm te zien blijven.

De , en [R](Flash) toetsen

Deze toetsen kunnen worden gebruikt voor functies van speciale openbare of private diensten. Gelieve met uw telefooncentrale contact op te nemen voor meer details betreffende de beschikbare diensten.

the NETHERLANDS / NEDERLAND uw internationale garantie

Gauche klant.

Vriendelijk bedankt voor de aankoop van dit Philips apparaat dat ontwikkeld en gefabriceerd is naar de hoogst mogelijke kwaliteitseisen. Mocht er ongelukigerwijs nog iets fout gaan met dit apparaat, dan garandeert Philips een kosteloze herstelling (of vervanging). Dit ongeacht het land waar de herstelling plaatsvindt en gedurende een periode van 12 maanden vanaf de aankoopdatum.

Deze internationale Philips-garantie is een aanvulling op de bestaande nationale garantieverplichtingen van handelaars en Philips in het land van aankoop en tast u door de wet bepaalde rechten als klant niet aan.

De Philips-garantie is geldig wanneer het apparaat is gebruikt in overeenstemming met de gebruiksaanwijzing en voor het doel waarvoor het gemaakt is. Tevens dient de originele aankoopbon (factuur, kasbon of kwitantie) overlegd te worden met daarop de aankoopdatum, de naam van de handelaar en het model- (type) en productie- (serie) nummer van het apparaat.

De Philips-garantie vervalt indien:

- op een van de genoemde documenten iets is veranderd, doorgehaald, verwijderd of onleesbaar gemaakt;
- het model- (type) of productie- (serie) nummer op het apparaat is veranderd, doorgehaald, verwijderd of onleesbaar gemaakt;
- reparaties of wijzigingen zijn uitgevoerd door niet bevoegde service-organisaties of personen;
- een defect een gevolg is van externe (buiten het apparaat gelegen) oorzaken.

bijvoorbeeld blikseminslag, wateroverlast, brand, verkeerd gebruik of onachtzaamheid.

- u het apparaat gebruikt in een ander land dan waarvoor het ontworpen is.

Wij maken u erop attent dat het product niet als defect kan worden beschouwd als wijzigingen of aanpassingen nodig zijn teneinde het product te laten voldoen aan lokale of nationale technische normen die van kracht zijn in landen waar het product oorspronkelijk niet voor ontwikkeld of geproduceerd is.

Indien uw Philips apparaat niet goed functioneert of defect is adviseren wij u contact op te nemen met uw Philips dealer of een voor Philips werkende servicewerkplaats. Mocht u service nodig hebben in een ander land dan kan het Philips Consumenten Informatie Centrum in dat land u naar de dichtstbijzijnde Philips handelaar of servicewerkplaats verwijzen. Het telefoon- en faxnummer vindt u op de betreffende bladzijde van dit boekje.

Om onnodig ongemak te voorkomen, raden wij u aan om de gebruiksaanwijzing zorgvuldig te lezen voordat u contact opneemt met uw handelaar. Voor vragen die uw handelaar niet kan beantwoorden of voor aanvullende vragen kunt u zich wenden tot:

Philips Helpdesk PCC
Antwoordnummer 500
5600 EB Eindhoven
NEDERLAND
Philips Consumentenbijn
Phone : 06-5406
Fax : (040)2785187



PHILIPS