

Зареєструйте свій виріб та отримуйте
підтримку на веб-сайті
www.philips.com/welcome

TCP320/00



Посібник користувача

PHILIPS

Безпека

Важливі заходи безпеки

- Прочитайте ці інструкції. Дотримуйтесь усіх вказівок.
- Не використовуйте цей пристрій біля води.
- Чистіть виріб лише сухою ганчіркою.
- Не закривайте вентиляційні отвори. Встановлюйте виріб згідно з інструкціями виробника.
- Не ставте виріб біля джерел тепла, таких як батареї, обігрівачі, печі чи інші пристрої (включаючи підсилувачі), що виділяють тепло.
- Використовуйте лише приладдя, вказане виробником.
- Від'єднуйте пристрій від мережі під час грози або коли плануєте не користуватися ним протягом тривалого часу.
- Обслуговування виробу має здійснюватися кваліфікованими особами. Обслуговування пристрою потрібне тоді, коли його пошкоджено в той чи інший спосіб, наприклад пошкоджено кабель живлення або штекер, на пристрій розлито рідину чи впав якийсь предмет, пристрій упав, потрапив під дощ або в середовище з високою вологістю чи просто не працює належним чином.
- **ПОПЕРЕДЖЕННЯ** щодо використання батареї – Для запобігання витіканню батареї, що може спричинити тілесні ушкодження, пошкодження майна чи пристрою:
 - Встановлюйте батареї належним чином, враховуючи значення полярності + та -, як це вказано на пристрої.
 - Не використовуйте одночасно різні типи батарей (старі та нові, вуглецеві та лужні тощо).
 - Якщо Ви не плануєте користуватися пристроєм тривалий час, батареї слід вийняти.

- Батареї (комплект батарей або вставлені батареї) слід оберегти від надмірної дії тепла, наприклад сонячних променів, вогню тощо.
- Уникайте витікання чи розбризкування води на пристрій.
- Не ставте на пристрій жодних речей, які можуть пошкодити його (наприклад, ємності з рідиною, запалені свічки тощо).



Попередження

- Ніколи не знімайте корпус виробу.
- Ніколи не ставте виріб на інше електричне обладнання.

Примітка

Внесення будь-яких змін чи модифікації цього пристрою, які не є позитивно схвалені компанією Philips Consumer Lifestyle, можуть позбавити користувачів права користуватися цим пристроєм..

Цей виріб відповідає усім вимогам Європейського Союзу щодо радіоперешкод.



Утилізація старого виробу

Позначення у вигляді перекресленого контейнера для сміття на виробі означає, що на цей виріб поширюється дія Директиви Ради Європи 2002/96/EC.

Дізнайтеся про місцеву систему розділеного збору електричних і електронних пристроїв.

Чиніть відповідно до місцевих норм і не викидайте старі пристрої зі звичайним побутовим сміттям. Належна утилізація старого пристрою допоможе запобігти негативному впливу на навколишнє середовище та здоров'я людей.

Виріб містить батареї, які відповідають Європейським Директивам 2006/66/EC і які не можна утилізувати зі



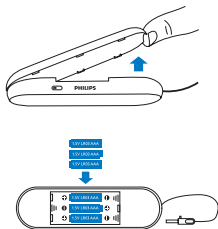
звичайними побутовими відходами. Дізнайтеся про місцеву систему розділеного збору батарей, оскільки належна утилізація допоможе запобігти негативному впливу на навколишнє середовище та здоров'я людей.

2 Гучномовець

Вітаємо вас із покупкою та ласкаво просимо до клубу Philips! Щоб уповні скористатися підтримкою, яку пропонує компанія Philips, зареєструйте систему домашнього кінотеатру на веб-сайті www.philips.com/welcome.

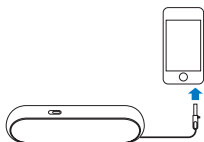
3 Використання гучномовця

- 1 Відкрийте батарейний відсік та вставте 3 батареї типу AAA, відповідно до вказаних позначок полярності (+/-).



- 2 Закрийте батарейний відсік.

3 Під'єднайте пристрій до гучномовця .



4 Пересуньте перемикач, щоб увімкнути гучномовець .

↳ Засвітиться світлодіодний індикатор.



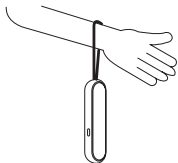
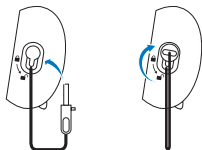
5 Налаштуйте гучність та виберіть аудіовміст на пристрої.

6 Після використання від'єднайте пристрій від гучномовця та пересуньте перемикач для вимкнення динаміка.

Використання кабелю як ручки

1 Вставте штекер у гніздо.

2 Поверніть штекер з положення  у положення , як показано .



4 Усунення несправностей

Щоб зберегти дію гарантії, ніколи не намагайтеся самостійно ремонтувати систему.

Якщо під час використання пристрою виникають певні проблеми, перш ніж звертатися до центру обслуговування, скористайтеся наведеними нижче порадами. Якщо це не вирішить проблему, зареєструйте свій виріб і отримайте підтримку на веб-сайті www.philips.com/welcome.

- Перевірте чи штекер навушників встановлено належним чином.
- Перевірте, чи батареї повністю заряджено і встановлено належним чином.
- Перевірте, чи світиться світлодіодний індикатор.



All registered and unregistered trademarks are property of their respective owners.

© 2012 Koninklijke Philips Electronics N.V.

All rights reserved.

TCP320_00_UM_V1.0

