

Užregistruokite savo gaminį ir gaukite palaikymą adresu
www.philips.com/welcome

TCP320/00



Vartotojo vadovas

PHILIPS

Saugumas

Svarbūs saugos nurodymai

- Perskaitykite šias instrukcijas. Laikykitės visų instrukcijų.
- Nenaudokite šio įrenginio netoli vandens.
- Valykite tik drėgna šluoste.
- Neuždenkite ventiliacijos angų. Sumontuokite laikydamiesi gamintojo nurodymų.
- Nemontuokite šalia jokių šilumos šaltinių, pvz., radiatorių, šilumos grotelių, viryklės ar kitų įrenginių (įskaitant stiprintuvus), kurie skleidžia šilumą.
- Naudokite tik gamintojo nurodytus priedus.
- Atjunkite įrenginį, kai žaibuoja arba jo nenaudojate ilgesnį laiką.
- Dėl techninės priežiūros kreipkitės į kvalifikuotus specialistus. Techninė priežiūra reikalinga, kai įrenginys buvo bet koku būdu pažeistas, pvz., jei pažeistas maitinimo laidas ar kištukas, išsiliejo skystis ar į įrenginį pateko svetimkūnių, ant įrenginio užlijo ar jis buvo laikomas drėgnomis sąlygomis, įrenginys neveikia įprastai ar buvo numestas.
- Baterijų naudojimas. DĖMESIO! Kad iš baterijų neištekėtų skystis – tai kelia pavojų sveikatai, turtui ar pačiam įrenginiui:
 - Tinkamai įdėkite baterijas, atsižvelgdami į + ir - polių, nurodytus ant įrenginio.
 - Nemaišykite baterijų (senų ir naujų arba anglinių ir šarminių ir t. t.).
 - Kai įrenginio nenaudojate ilgą laiką, išimkite baterijas.
 - Baterijas (baterijų bloką ar įmontuojamą akumuliatorių) saugokite nuo didelio karščio, pvz., saulės šviesos, ugnies ir pan.
- Įrenginio nelaikykite vietose, kur laša ar taškosi vanduo.
- Nedėkite ant įrenginio jokių pavojingų daiktų (pvz., skysčio pripildytų daiktų, degančių žvakių).



Įspėjimas

- Niekuomet nenuimkite šio įrenginio korpuso.
- Niekuomet nestatykite įrenginio ant kitos elektros įrangos.

Pranešimas

Bet kokie šiam įrenginiui atlikti pakeitimai, kurių aiškiai nepatvirtino „Philips Consumer Lifestyle“, gali panaikinti naudotojo teisę naudotis šiuo įrenginiu..

Gaminys atitinka Europos Bendrijos reikalavimus dėl radijo trikdžių.



Seno produkto šalinimas

Jei matote perbrauktos šiukšlių dėžės su ratukais simbolį, pritvirtintą prie gaminio, tai reiškia, kad gaminiui galioja Europos direktyva 2002/96/EB.

Sužinokite, kokia taikoma vietinė atskira elektros ir elektroninių gaminių surinkimo sistema.

Laikykitės nustatytų vietinių taisyklių ir neišmeskite senų gaminių su kitomis buitinėmis atliekomis. Tinkamas seno gaminio išmetimas padeda išvengti galimų neigiamų pasekmių aplinkai ir žmonių sveikatai.

Gaminyje yra maitinimo elementai, kuriems galioja Europos direktyva 2006/66/EB, ir jų negalima išmesti su įprastomis buitinėmis atliekomis. Sužinokite, kokios taikomos vietinės atskiro maitinimo elementų surinkimo taisyklės, nes tinkamas išmetimas padeda išvengti galimų neigiamų pasekmių aplinkai ir žmonių sveikatai.

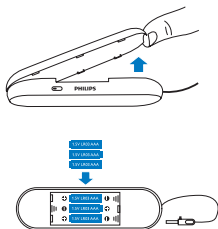


2 Jūsų garsiakalbis

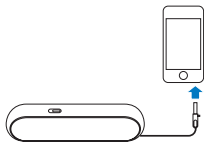
Sveikiname įsigijus „Philips“ gaminį ir sveiki atvykę! Jei norite pasinaudoti „Philips“ siūloma pagalba, užregistruokite namų kino sistemą adresu www.philips.com/welcome.

3 Naudokite savo garsiakalbį

- 1 Atidarykite baterijų skyrių ir įdėkite 3 AAA baterijas tinkamai nukreiptais poliais (+/-), kaip parodyta.



- 2 Uždarykite maitinimo elementų skyrių.
- 3 Prijunkite įrenginį prie garsiakalbio.



4 Norėdami įjungti garsiakalbį, paslinkite jungiklį.

↳ Užsidegs LED lemputės.



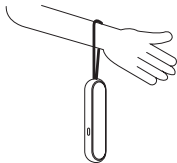
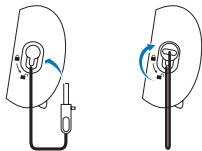
5 Sureguliuokite garsumą ir naršykite po garso turinį įrenginyje.

6 Baigę naudoti atjunkite įrenginį nuo garsiakalbio ir paslinkite jungiklį, kad išjungtumėte garsiakalbį.

Naudokitės laidu kaip rankenėle

1 Kištuką įkiškite į elektros lizdą.

2 Pasukite kištuką nuo  iki , kaip parodyta .



4 Trikčių diagnostika ir šalinimas

Kad galiotų garantija, niekada nebandykite taisyti sistemos patys.

Jei naudodamiesi gaminiu susidūrėte su problemomis, prieš prašydami pagalbos, patikrinkite šiuos dalykus. Jei problema išlieka, užregistruokite gaminį ir pasinaudokite pagalba www.philips.com/welcome.

- Įsitinkite, kad ausinių lizdas prijungtas tinkamai.
- Įsitinkite, kad baterijos visiškai įkrautos ir tinkamai įdėtos.
- Įsitinkite, kad LED lempuotės dega.



All registered and unregistered trademarks are property of their respective owners.

© 2012 Koninklijke Philips Electronics N.V.

All rights reserved.

TCP320_00_UM_V1.0

