

Registrijte svoj proizvod i pronađite podršku na
sajdu www.philips.com/welcome

TCP320/00



Korisnički priručnik

PHILIPS

Sigurnost

Važne sigurnosne upute

- Pročitajte ove upute. Slijedite sve upute.
- Ovaj uređaj nemojte koristiti u blizini vode.
- Čistite ga samo suhom krpom.
- Nemojte blokirati otvore za ventilaciju. Instalirajte ga u skladu s uputama proizvođača.
- Nemojte ga postavljati u blizini izvora topline kao što su radijatori, otvori za topli zrak, štednjaci, i drugi uređaji koji proizvode toplinu (uključujući pojačala).
- Koristite samo dodatke/opremu navedenu od strane proizvođača.
- Iskopčajte uređaj iz napajanja tijekom grmljavinskih nevremena ili ako ga ne namjeravate koristiti duže vrijeme.
- Sve servisne radove prepustite kvalificiranom servisnom osoblju. Servis je potreban ako je uređaj oštećen na bilo koji način, primjerice ako je oštećen njegov kabel za napajanje ili utikač, ako je po njemu prolivena tekućina ili je na njega pao neki predmet, ako je bio izložen kiši ili vlazi, ako ne radi pravilno ili je pao.
- OPREZ u korištenju baterija – kako bi se spriječilo curenje iz baterija koje može dovesti do tjelesnih ozljeda, materijalnih šteta ili oštećenja uređaja:
 - Baterije umetnite na pravilan način, poravnate s oznakama + i - na uređaju.
 - Nemojte kombinirati različite baterije (stare i nove, ugljične i alkalne itd.).
 - Izvadite baterije iz uređaja ako ga ne namjeravate koristiti duže vrijeme.
 - Baterije (komplet baterija ili umetnute baterije) ne smiju se izlagati prekomjernoj toplini poput sunčeve svjetlosti, vatre i slično.
- Uređaji ne smiju biti izloženi kapanju ili zalijevanju tekućinom.

- Na uređaj nemojte postavljati predmete koji mogu biti izvor opasnosti (npr. posude s tekućinom, zapaljene svijeće).



Upozorenje

- Nikada nemojte uklanjati kućište aparata.
- Ovaj aparat nikada nemojte stavljati na drugu električnu opremu.

Napomena

Bilo kakve izmjene ili preinake ovog uređaja koje nisu izričito odobrene od strane tvrtke Philips Consumer Lifestyle mogu dovesti do prestanka valjanosti korisnikovog ovlaštenja za rukovanje opremom..

Ovaj je proizvod usklađen sa zahtjevima Europske zajednice na području radijskih smetnji.



Odlaganje starog proizvoda

Ako je na proizvodu prikazan simbol prekrižene kante za otpad, znači da je uređaj obuhvaćen direktivom EU-a 2002/96/EC.

Raspitajte se o lokalnim propisima o odlaganju električnih i elektroničkih proizvoda u zaseban otpad.

Pridržavajte se lokalnih propisa. Stare uređaje nemojte odlagati u običan kućanski otpad. Pravilnim odlaganjem starih uređaja u otpad pridonosite sprječavanju potencijalno negativnih posljedica za okoliš i ljudsko zdravlje.



Proizvod sadrži baterije obuhvaćene direktivom EU-a 2006/66/EC koje se ne smiju odlagati u običan kućanski otpad. Informirajte se o lokalnim propisima o zasebnom prikupljanju baterija jer pravilnim odlaganjem pridonosite sprječavanju negativnih posljedica za okoliš i ljudsko zdravlje.

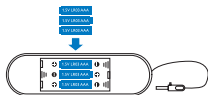
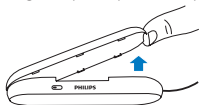


2 Vaš zvučnik

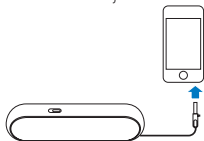
Čestitamo vam na kupnji i dobro došli u Philips! Kako biste potpuno iskoristili podršku koju nudi Philips, registrirajte svoje kućno kino na www.philips.com/welcome.

3 Korištenje zvučnika

- 1 Otvorite pretinac za baterije i umetnite 3 AAA baterije prema odgovarajućim polovima (+/-).



- 2 Zatvorite odjeljak za baterije.
- 3 Povežite uređaj sa zvučnikom.



4 Pomaknite prekidač kako biste uključili zvučnik.

↳ Uključuje se LED indikator.



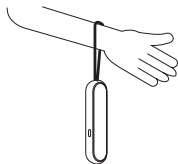
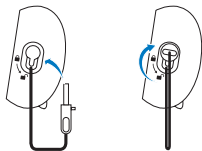
5 Podesite glasnoću i odaberite audiosadržaj na uređaju.

6 Nakon korištenje prekinite vazu između uređaja i zvučnika te pomaknite prekidač kako biste isključili zvučnik.

Rukujte kablom jednostavno ga držeći za utikač

1 Umetnite utikač u utičnicu.

2 Okrenite utikač iz položaja  u položaj  kako je prikazano.



4 Rješavanje problema

Nikada sami nemojte pokušavati popraviti sustav jer to može poništiti jamstvo.

Naiđete li na probleme tijekom korištenja proizvoda, prije traženja servisa provjerite sljedeće točke. Ako ne uspijete riješiti problem, registrirajte svoj proizvod i potražite podršku na adresi www.philips.com/welcome.

- Provjerite je li priključak slušalica pravilno priključen.
- Provjerite jesu li baterije potpuno napunjene i pravilno umetnute.
- Provjerite svijetli li LED indikator.



All registered and unregistered trademarks are property of their respective owners.

© 2012 Koninklijke Philips Electronics N.V.

All rights reserved.

TCP320_00_UM_V1.0

