

PHILIPS

Сымсыз үндеткіш

TAS5505

Пайдаланушы нұсқаулығы



Өніміңізді тіркеп, мына бетте қолдау алыңыз:

www.philips.com/support

Мазмұны

1	Маңызды	2
	Қауіпсіздік	2

2	Сымсыз үндеткішіңіз	3
	Кіріспе	3
	Қорапта не бар	3
	Радиосағатқа шолу	3

3	Жұмысты бастау	4
	Кірістірілген батареяны зарядтау	4
	Қосу/өшіру	4

4	Bluetooth құрылғыларынан ойнату	5
	Bluetooth құрылғыларынан ойнату	5
	Ойнатуды басқару	5
	Телефон қоңырауын басқару	5
	Стерео режимге арналған жұптастыру	5

5	Өнім туралы ақпарат	7
----------	----------------------------	----------

6	Ақаулықтарды жою	8
	Жалпы	8
	Bluetooth	8

7	Ескерту	9
	Талаптарға сәйкестік	9
	Қоршаған ортаны күту	9
	FCC мәлімдемесі	9
	Сауда белгісі туралы ескерту	10

1 Маңызды



Ескерту

- Бұл үндеткіштің корпусын ешқашан ашпаңыз.
- Бұл үндеткіштің ешбір бөлігін ешқашан майламаңыз.
- Бұл үндеткішті тегіс, қатты және тұрақты бетке қойыңыз.
- Бұл үндеткішті басқа электр жабдыққа ешқашан қоймаңыз.
- Бұл үндеткішті тек іште пайдаланыңыз. Бұл үндеткішті судан, ылғалдан және сұйықтық толтырылған заттардан аулақ ұстаңыз.
- Бұл үндеткішті тік күн жарығынан, ашық оттан немесе жылудан аулақ ұстаңыз.
- Батарея дұрыс емес түрге ауыстырылса, жарылыс қаупі бар.

Қауіпсіздік

Қауіпсіздік туралы маңызды нұсқаулар

- Қуат көзінің кернеуі құрылғының артқы немесе төменгі жағындағы кернеуге сәйкес екенін тексеріңіз.
- Үндеткішке тамшылардың немесе шашырандылардың әсерін тигізбеу керек.
- Үндеткішке ешбір қауіп көзін (мысалы, сұйықтық толтырылған заттарды, жанып тұрған майшамдарды) қоймаңыз.
- Желдету үшін үндеткіш айналасында жеткілікті бос кеңістік бар екенін тексеріңіз.
- Үндеткішті температурасы 0° және 45° арасындағы қоршаған ортада қауіпсіз пайдаланыңыз.
- Тек өндіруші көрсеткен тіркемелерді және аксессуарларды пайдаланыңыз.

Батареяның қауіпсіздігі туралы сақтық ескертулер

- Батарея дұрыс емес ауыстырылса, жарылыс қаупі бар. Тек бірдей немесе баламалы түрмен ауыстырыңыз.
- Батареяға (батареялар жинағына немесе орнатылған батареяға) күн шуағы, от немесе сол сияқты артық жылудың әсерін тигізбеу керек.
- Пайдалану, сақтау немесе тасымалдау кезінде батареяның өте жоғары немесе төмен температураларда болуы және жоғары альтитудадағы төмен ауа қысымы қауіпсіздік қатерлерін тудыруы мүмкін.
- Батареяны дұрыс емес түрге ауыстырмаңыз, бұл қорғанысты жоюы мүмкін (мысалы, кейбір литий батарея түрлері).
- Батареяны отқа немесе ыстық пешке лақтыру, механикалық жолмен жаншу немесе батареяны кесу жарылысқа әкелуі мүмкін.
- Батареяны температура өте жоғары ортада немесе ауа қысымы өте төмен ортада қалдыру жарылысқа, я болмаса тұтанғыш сұйықтықтың немесе газдың жылыстауына әкелуі мүмкін.

2 Сымсыз үндеткішіңіз

Сатып алуыңызбен құттықтаймыз және Philips компаниясына қош келдіңіз! Philips ұсынатын қолдаудың толық артықшылығын алу үшін өнімді www.philips.com/welcome бетінде тіркеңіз.

Кіріспе

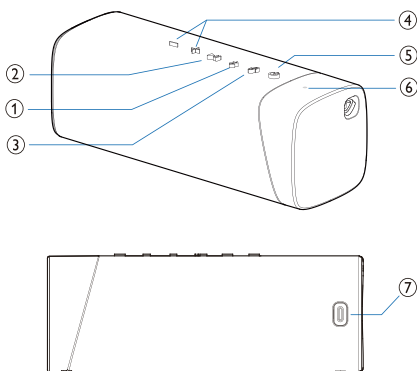
Бұл үндеткіш арқылы сіз Bluetooth функциясын қолдайтын құрылғылардың аудиосын тыңдай аласыз.









Қорапта не бар

Орауыштың құрамын тексеріңіз және идентификациялаңыз:

- Үндеткіш
- USB кабелі
- Қысқаша бастау нұсқаулығы
- Қауіпсіздік парағы
- Дүниежүзілік кепілдік

Радиосағатқа шолу



- 
 - Bluetooth арқылы жұптастыру режиміне кіру.
 - Bluetooth арқылы жұптастыру ақпаратын тазалау.
- 
 - Bluetooth режимінде ойнатуды кідірту немесе жалғастыру үшін басыңыз.
 - Bluetooth режимінде келесі тректі ойнату үшін екі рет басыңыз.
 - Кіріс қоңырауға Bluetooth байланысы арқылы жауап беру.
- 
 - Stereo жұптастыру режиміне кіру үшін басып, ұстап тұрыңыз.
 - Бұл сізде екі бірдей Philips S5505 BT үндеткіші бар болса ғана жұмыс істейді.
- 
 - Дыбыс деңгейін реттеу.
- 
 - Үндеткішті қосу немесе өшіру.
 - Bluetooth күйін көрсету.
- ЖШД индикаторы**
 - Батарея деңгейін тексеру.
 - Батарея күйін тексеру үшін кез келген басқа пернелерді басыңыз, бірақ  пернесін баспаңыз, өйткені  қуатты өшіреді.
- 
 - Кірістірілген батареяны зарядтау.

3 Жұмысты бастау

Осы тараудағы нұсқауларды әрқашан ретпен орындаңыз.

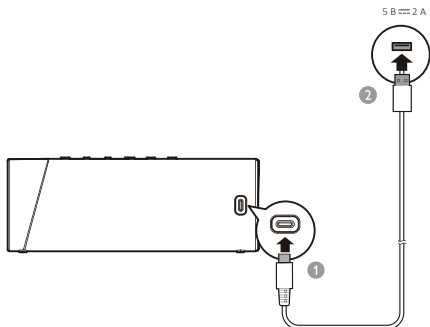
Кірістірілген батареяны зарядтау

Үндеткішке кірістірілген қайта зарядталатын батарея қуат береді.

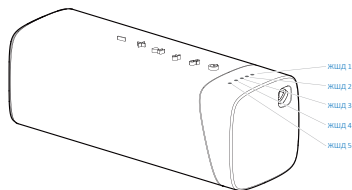
Ескертпе

- Пайдалану алдында кірістірілген батареяны толығымен зарядтаңыз.
- Үндеткіш қосулы және батарея заряды төмен кезде, батарея деңгейінің ЖШД индикаторы қызыл түспен жыпылықтайды.

Қамтамасыз етілген USB кабелін пайдалана отырып үндеткіштегі USB ұяшығын розеткаға (5 В = 2 А) қосыңыз.



- ↳ Үндеткіш зарядталып жатқанда, батарея деңгейінің ЖШД индикаторы қызыл және ақ түстермен кезектесіп жыпылықтайды.
- ↳ Үндеткіш толығымен зарядталғанда, батарея деңгейінің ЖШД индикаторы өшеді.
- ↳ Батарея деңгейін тексеру үшін кез келген пернені басыңыз. ЖШД зарядтау күйін көрсетеді.



Батарея қуаты	ЖШД 1	ЖШД 2	ЖШД 3	ЖШД 4	ЖШД 5
Толық	Тұрақты ақ				
> 80%	Тұрақты ақ				ӨШІРУЛІ
50-80%	Тұрақты ақ			ӨШІРУЛІ	
20-50%	Тұрақты ақ		ӨШІРУЛІ		
< 20%	ӨШІРУЛІ	Жыпылықтайтын ҚЫЗЫЛ		ӨШІРУЛІ	

Сақтық ескерту

- Үндеткіштің зақымдалу қаупі бар! Қуат көзінің кернеуі үндеткіштің артық немесе төменгі жағында басылған кернеуге сәйкес екенін тексеріңіз.
- Ток соғу қаупі бар! USB кабелін ажыратқанда, ешқашан кабельден тартпаңыз, әрқашан ашадан тартыңыз.
- Тек өндіруші көрсеткен немесе осы үндеткішпен бірге сатылған USB кабелін пайдаланыңыз.

Қосу/өшіру

Үндеткішті қосу үшін түймесін басыңыз.

- ↳ Сіз сигналдық дыбысты естисіз.
- ↳ Ол Bluetooth арқылы жұптастыру режиміне автоматты түрде кіреді және ЖШД индикаторы ақ түспен жыпылықтайды.

Үндеткішті өшіру үшін түймесін қайта басыңыз.

Ескертпе

- Bluetooth құрылғысымен байланыс болмаса, үндеткіш 15 минуттан кейін автоматты түрде өшеді.


4 Bluetooth құрылғыларынан ойнату

Bluetooth құрылғыларынан ойнату

Бұл үндеткіш арқылы сіз Bluetooth құрылғыңыздан аудио тыңдай аласыз.



Ескертпе

- Құрылғыңызда Bluetooth функциясы қосылу екенін тексеріңіз.
- Үндеткіш пен Bluetooth құрылғыңызды жұптастыру үшін ең көп қашықтық — 20 метр (66 фут).
- Кедергілерді тудыруы мүмкін кез келген басқа электрондық құрылғыдан аулақ ұстаңыз.

- 1 Үндеткіште  түймесін басыңыз, ол Bluetooth арқылы жұптастыру режиміне автоматты түрде кіреді.
- 2 Жұптастыру үшін Bluetooth функциясын қосыңыз және құрылғыңыздағы Bluetooth құрылғыларының тізімінде «Philips S5505» құрылғысын таңдаңыз.
- 3 Музыканы ағындатуды бастау үшін Bluetooth құрылғыңызда аудионы ойнатыңыз.

ЖШД индикаторы	Сипаттама
Ақ түспен тез жыпылықтауда	Жұптастыруға дайын
Ақ түспен баяу жыпылықтауда	Соңғы қосылған құрылғыға қайта қосылуда
Тұрақты ақ	Қосылды

Ескертпе

- Құрылғыны ажырату үшін ЖШД индикаторы ақ түспен тез жыпылықтағанша  түймесін басып, 2 секунд бойы ұстап тұрыңыз.
- Үндеткішті қосқанда, ол арқашан соңғы сәтті қосылған құрылғыға қайта қосылуға автоматты түрде әрекеттенеді.
- Жұптастыру туралы ақпаратты тазалау үшін ЖШД индикаторы 3 рет ақ түспен баяу жыпылықтағанша  түймесін басып, 2 секунд бойы ұстап тұрыңыз.

Ойнатуды басқару

Музыканы ойнату кезінде,



Ойнатуды кідірту немесе жалғастыру үшін басыңыз

Келесі тректі ойнату үшін екі рет басыңыз



Дыбыс деңгейін реттеу

Телефон қоңырауын басқару



Қоңырауға жауап беру немесе аяқтау үшін басыңыз

Қоңырауды қабылдамау үшін басып, ұстап тұрыңыз






Дыбыс деңгейін реттеу


Стерео режимге арналған жұптастыру

Стерео дыбыс үшін екі бірдей сымсыз үндеткішті (Philips S5505) бір бірімен жұптастыруға болады.

Ескертпе

- Стерео жұптастыру алдында екінші үндеткіш Bluetooth арқылы жұптастыру режимінде екенін тексеріңіз.
- Үндеткіш пен Bluetooth құрылғыңызды жұптастыру үшін ең көп қашықтық — 20 метр (66 фут).
- Стерео режимінде, екінші үндеткіштегі бұл түйменің әрекеті негізгі үндеткіштегімен бірдей болады.

- 1** Үндеткіштердің екеуінің де қуатын қосу үшін  түймесін басыңыз, олар Bluetooth арқылы жұптастыру режиміне автоматты түрде кіреді. Стерео жұптастыру режиміне кіру үшін ЖШД индикаторы қызыл және ақ түстермен кезектесіп тез жыпылықтағанша  түймесін басып, ұстап тұрыңыз.
 - ↳ Сәтті қосылғанда, сіз сигналдық дыбысты естисіз.
 - ↳ Қосалқы үндеткіште ЖШД индикаторы тұрақты ақ түспен жанып тұр.
- 2** Үндеткіштердің біреуінде  түймесін басыңыз. Музыка үндеткіштердің екеуі де арқылы ойнатылады.

Стерео режимнен шығу үшін үндеткіштердің біреуінде  түймесін басып, ұстап тұрыңыз.

5 Өнім туралы ақпарат



Ескертпе

- Өнім туралы ақпарат алдын ала ескертусіз өзгертілуі мүмкін.

Жалпы ақпарат

Қуат көзі:	5 В --- 2 А
Кірістірілген литий батарея	3,7 В, 4800 мАсағ
Өлшемдері (Е x Б x Д):	191 x 72 x 70 мм
Салмағы (негізгі блок)	0,58 кг

Зорайтқыш

Шығыс қуат	20 Вт
Жиілікке қатысты сипаттама	20 - 20000 Гц
Сигнал-бұрмалану арақатынасы	> 70 дБ

Үндеткіштер

Кедергі	3
Ең көп кіріс қуат	20 Вт
Өлшемі	40 x 80 мм

Bluetooth

Bluetooth	5.0
Жиіліктер ауқымы	2402 - 2480 МГц
Ең көп тасымалдау қуаты	4 дБм
Үйлесімді Bluetooth профилдері	A2DP, AVRCP
Bluetooth ауқымы	шамамен 20 м

6 Ақаулықтарды жою



Ескерту

- Үндеткіштің корпусын ешқашан ашпаңыз.

Кепілдікті жарамды сақтау үшін үндеткішті өзіңіз жөндеуге ешқашан әрекеттенбеңіз.

Осы үндеткішті пайдалану кезінде мәселелер кездессе, қызмет көрсетуді сұрау алдында келесі тұстарды тексеріңіз. Мәселе шешілмесе, Philips веб-бетіне (www.philips.com/support) өтіңіз. Philips компаниясына хабарласқанда, үндеткіш маңайда екеніне әрі үлгі нөмірі және сериялық нөмір қолжетімді екеніне көз жеткізіңіз.

Жалпы

Қуат жоқ

- Үндеткіш толығымен зарядтаулы екенін тексеріңіз.
- Үндеткіштің USB ұяшығы тиісті түрде қосылғанын тексеріңіз.
- Қуатты үнемдеу мүмкіндігі ретінде, 15 минут бойы аудио сигнал алынбаса немесе аудио құрылғы қосылмаса, үндеткіш автоматты түрде өшеді.

Дыбыс жоқ

- Осы үндеткіштің дыбыс деңгейін реттеу.
- Қосылған құрылғыда дыбыс деңгейін реттеу.
- Bluetooth құрылғыңыз жұмыс істейтін ауқымда екенін тексеріңіз.

Үндеткіштен жауап жоқ


- Үндеткішті қайта іске қосыңыз.

Bluetooth

Bluetooth қолдайтын құрылғыға қосылудан кейін аудионың сапасы нашар

- Bluetooth сигналын қабылдау нашар. Құрылғыны осы үндеткішке жақындатыңыз немесе олардың арасындағы кез келген кедергіні алып тастаңыз.

Bluetooth құрылғыңызда жұптастыру үшін [Philips S5505] құрылғысы табылмады

- Bluetooth арқылы жұптастыру режиміне кіру үшін  түймесін басып, 2 секунд бойы ұстап тұрыңыз, содан кейін әрекетті қайталаңыз.

Bluetooth құрылғыңызға қосылу мүмкін емес

- Құрылғыңыздың Bluetooth функциясы қосылмаған. Функцияны қосу жолын құрылғыңыздың пайдаланушы нұсқаулығында қараңыз.
- Бұл үндеткіш жұптастыру режимінде емес.
- Бұл үндеткіш басқа Bluetooth қолдайтын құрылғыға қосылып қойылған. Ажыратып, әрекетті қайталаңыз.

7 Ескерту

MMD Hong Kong Holding Limited ашық түрде бекітпеген осы құрылғыға енгізілген кез келген өзгертулер пайдаланушының өнімді пайдалану құқығын жояды.

Талаптарға сәйкестік



Осымен, **TP Vision Europe B.V.** компаниясы бұл өнім 2014/53/EU директивасының негізгі талаптарына және басқа қатысты шарттарына сай екенін жариялайды. Сәйкестік туралы декларацияны www.philips.com/support бетінде табуға болады.

Қоршаған ортаны қүту

Ескі өнімді және батареяны қоқысқа лақтыру



Бұл өнім қайта өңдеуге және қайта пайдалануға болатын жоғары сапалы материалдарды және құрамдастарды пайдаланып жобаланған және өндірілген.



Өнімдегі бұл таңба өнімді 2012/19/EU еуропалық директивасы қамтитынын білдіреді.

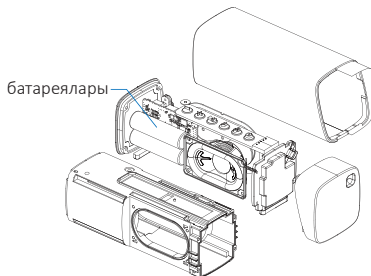


Бұл таңба өнім 2013/56/EU еуропалық директивасымен қамтылған, қалыпты тұрмыстық қоқыспен бірге қоқысқа лақтыру мүмкін емес батареяларды қамтитынын білдіреді. Электр және электрондық өнімдер мен батареяларды жергілікті бөлек жинау жүйесі туралы ақпарат алыңыз. Жергілікті ережелерді сақтаңыз және өнім мен батареяларды ешқашан қалыпты тұрмыстық қоқыспен бірге қоқысқа лақтырмаңыз.

Ескі өнімдер мен батареяларды қоқысқа дұрыс лақтыру қоршаған ортаға және адам денсаулығына теріс салдарларды болдырмауға көмектеседі.

Бір рет пайдаланатын батареяларды шығару

Бір рет пайдаланатын батареяларды шығару үшін батареяны орнату бөлімін қараңыз.



Тек анықтама беруге арналған

Қоршаған орта туралы ақпарат

Бүкіл қажет емес орауыш материалдары пайдаланылмады. Біз орауышты үш материалға бөлуді оңай етуге тырыстық: картон (қорап), полистирен көбік (буфер) және полиэтилен (пакеттер, қорғағыш көбік парақ).

Жүйеніз арнайы компания бөлшектесе, қайта өңдеуге және қайта пайдалануға болатын материалдардан тұрады. Орауыш материалдарды, таусылған батареяларды және ескі жабдықты қоқысқа лақтыруға қатысты жергілікті ережелерді сақтаңыз.

FCC мәлімдемесі

Бұл құрылғы FCC ережелерінің 15-бөліміне сай. Пайдалануға келесі екі шарт қолданылады:

(1) Бұл құрылғы зиянды кедергілерді тудырмауы керек және (2) Бұл құрылғы алынған кез келген кедергілерді қабылдауы керек. Соның ішінде, қалаусыз жұмысты тудыруы мүмкін кедергілерді.

Ескерту: талаптарға сәйкестікке жауапты тараптың ашық бекітуіңізсіз енгізілген өзгертулер пайдаланушының жабдықты пайдалану құқығын жояды.

Ескертпе: бұл жабдық сыналды және FCC ережелерінің 15-бөліміне сай оның В сыныпты цифрлық құрылғы лимиттеріне сай екені анықталды.

Бұл лимиттер тұрғын үйде орнатқанда зиянды кедергілерден тиісті қорғауды қамтамасыз етуге арналған.

Бұл жабдық радио жиілікті энергияны тудырады, пайдаланады және шығарады және нұсқауларға сай орнатылмаса және пайдаланылмаса, радио байланысқа зиянды кедергілерді тудыруы мүмкін.

Дегенмен, нақты орнатымда кедергілер орын алмайтынына кепілдік жоқ. Бұл жабдық радио немесе теледидар сигналдарын қабылдауға зиянды кедергілерді тудырса (мұны жабдықты өшіру және қосу арқылы анықтауға болады), пайдаланушыға келесі шаралардың біреуі немесе бірнешеуі арқылы кедергілерді түзету ұсынылады:

(1) Қабылдаушы антеннаның бағытын немесе орнын өзгертіңіз. (2) Жабдық пен қабылдағыш арасындағы қашықтықты арттырыңыз.

(3) Жабдықты қабылдағыш қосылғаннан басқа тізбектегі розеткаға қосыңыз. (4) Анықтама алу үшін дилерге немесе тәжірибелі радио/ТД технигіне хабарласыңыз.

Радиожилік туралы ескерту мәлімдемесі

Бұл құрылғы бағалаудан өтіп, радиожилік әсеріне қатысты жалпы талаптарға сай екені анықталды. Бұл құрылғыны портативті әсер ету жағдайларында шектеусіз пайдалануға болады.

Сауда белгісі туралы ескерту



Bluetooth® сөз белгісі және логотиптері Bluetooth SIG, Inc. иелігіндегі тіркелген сауда белгілері болып табылады және **MMD Hong Kong Holding Limited** мұндай белгілерді лицензия бойынша пайдаланады. Басқа сауда белгілері және сауда атаулары тиісті иелерінікі болып табылады.



Техникалық сипаттамалары ескертусіз өзгеруі мүмкін.

Philips және Philips қалқан эмблемасы Koninklijke Philips N.V. компаниясының тіркелген сауда белгілері болып табылады және лицензия бойынша пайдаланылады.

Бұл өнімді MMD Hong Kong Holding Limited немесе оның серіктес компанияларының бірі өндірген және солардың жауапкершілігі бойынша сатылады әрі MMD Hong Kong Holding Limited осы өнімге қатысты кепілдік беруші болып табылады.

TAS5505_00_UM_V1.0

