

**PHILIPS**

Bezvadu skaļrunis

TAS1505

# Lietotāja rokasgrāmata



Reģistrējiet savu produktu un saņemiet atbalstu vietnē  
[www.philips.com/support](http://www.philips.com/support)

# Saturs

---

|          |                            |          |
|----------|----------------------------|----------|
| <b>1</b> | <b>Svarīga informācija</b> | <b>2</b> |
|          | Drošība                    | 2        |

---

|          |                          |          |
|----------|--------------------------|----------|
| <b>2</b> | <b>Bezvadu skaļrunis</b> | <b>3</b> |
|          | Ievads                   | 3        |
|          | Kastes saturs            | 3        |
|          | Skaļruņa pārskats        | 3        |

---

|          |                                |          |
|----------|--------------------------------|----------|
| <b>3</b> | <b>Lietošanas sākšana</b>      | <b>4</b> |
|          | Iebūvētās baterijas uzlādēšana | 4        |
|          | Ieslēgšana/izslēgšana          | 4        |

---

|          |   |          |
|----------|---|----------|
| <b>4</b> | <b>Atskaņošana no Bluetooth ierīcēm</b> | <b>5</b> |
|          | Atskaņošana no Bluetooth ierīcēm        | 5        |
|          | Atskaņošanas vadība                     | 5        |

---

|          |                             |          |
|----------|-----------------------------|----------|
| <b>5</b> | <b>Produkta informācija</b> | <b>6</b> |
|----------|-----------------------------|----------|

---

|          |                           |          |
|----------|---------------------------|----------|
| <b>6</b> | <b>Traucējummeklēšana</b> | <b>7</b> |
|          | Vispārīga informācija     | 7        |
|          | Bluetooth                 | 7        |

---

|          |  |          |
|----------|--|----------|
| <b>7</b> | <b>Paziņojums</b>                      | <b>8</b> |
|          | Atbilstība                             | 8        |
|          | Rūpes par vidi                         | 8        |
|          | Paziņojums par atbilstību FCC prasībām | 8        |
|          | Paziņojums par preču zīmi              | 9        |

# 1 Svarīga informācija

## Drošība

### Svarīgi drošības noteikumi

- Pārlicinieties, ka strāvas avota spriegums atbilst spriegumam, kas norādīts ierīces apakšā vai aizmugurē.
- Uz skaļruņa nekas nedrīkst pilēt vai uzšļakstīties.
- Nenovietojiet uz šī skaļruņa neko tādu, kas rada apdraudējumu (piem., ar šķidrumu piepildītus traukus vai aizdedzinātas sveces).
- Nodrošiniet, lai apkārt skaļrunim ir pietiekami daudz brīvas vietas ventilācijai.
- Izmantojiet skaļruņus drošā vidē, kurā temperatūra ir robežās starp 0 °C un 45 °C.
- Lietojiet tikai ražotāja norādītās fiksētājierīces un papildu aprīkojumu.

### Norādījumi par drošu baterijas lietošanu

- Baterijas nepareizas nomainīšanas gadījumā pastāv sprādziena risks. Nomainiet tikai ar tāda paša vai līdzvērtīga tipa bateriju.
- Bateriju (ievietoto bateriju bloku vai bateriju) nedrīkst pakļaut pārmērīga karstuma avota, piemēram, saules gaismas un uguns, iedarbībai.
- Baterija ārkārtīgi augstā vai zemā temperatūrā lietošanas, uzglabāšanas vai transportēšanas laikā un zemā gaisa spiedienā lielā augstumā var apdraudēt drošību.
- Nenomainiet bateriju ar nepareiza tipa bateriju (piemēram, ar dažiem litija bateriju veidiem), kas var radīt apdraudējumu.

- Atbrīvošanās no baterijas, to iemetot ugunī vai karstā krāsnī, vai baterijas mehāniska saspiešana vai sagriešana var izraisīt sprādzienu.
- Baterijas atstāšana vidē ar ārkārtīgi augstu temperatūru vai ar ārkārtīgi zemu gaisa spiedienu var izraisīt sprādzienu vai viegli uzliesmojoša šķidruma vai gāzes izplūšanu.



### Brīdinājums

- Nekad nenoņemiet šī skaļruņa korpusu.
- Nekad neieelpojiet nevienu šī skaļruņa daļu.
- Novietojiet šo skaļruni uz plakanas, cietas un stabilas virsmas.
- Nekad nelieciet šo skaļruni uz nekādas citas elektroiekārtas.
- Izmantojiet šo skaļruni tikai telpās. Neturiet šo skaļruni ūdens, mitruma un ar šķidrumu piepildītu trauku tuvumā.
- Neturiet šo skaļruni tiešā saules gaismā vai atklātas liesmas vai karstuma avota tuvumā.
- Nomainot bateriju ar nepareiza tipa bateriju, pastāv sprādziena risks.

## 2 Portatīvais skaļrunis

Apsveicam ar pirkumu un kļūšanu par Philips klientu! Lai varētu izmantot visas Philips piedāvātā atbalsta priekšrocības, reģistrējiet savu produktu vietnē [www.philips.com/welcome](http://www.philips.com/welcome).

- ① **LED indikators**
  - Baterijas vai Bluetooth savienojuma statusa norādīšana
- ② **⏻**
  - Skaļruņa ieslēgšana vai izslēgšana
- ③ **DC IN**
  - Iebūvētās baterijas uzlādēšana

---

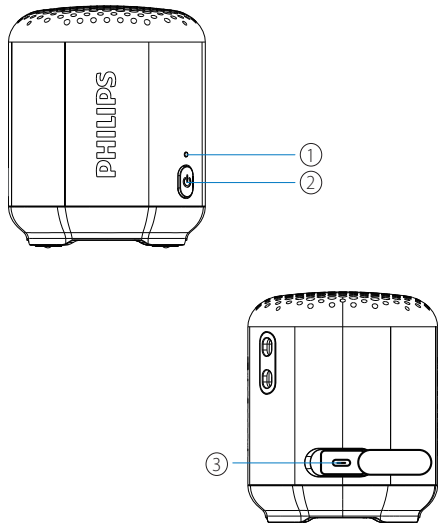
## Kastes saturs

Pārbaudiet un identificējiet komplekta saturu:

- Skaļrunis
- USB kabelis
- Ātrās darba sākšanas rokasgrāmata
- Drošības datu lapa
- Visā pasaulē derīga garantija
- Saite

---

## Skaļruņa pārskats



# 3 Lietošanas sākšana

Vienmēr secīgi izpildiet šajā nodaļā ietvertās instrukcijas.

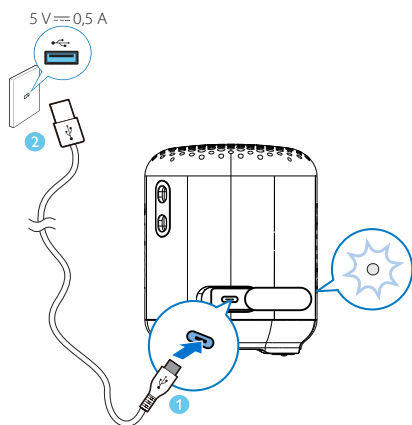
## Iebūvētās baterijas uzlādēšana

Skaļruņa darbību nodrošina iebūvēta uzlādējama baterija.

### Piezīme

- Pirms lietošanas pilnīgi uzlādējiet iebūvēto bateriju.
- USB C tipa ligzda ir paredzēta tikai uzlādei.
- Baterijas pilnīgai uzlādēšanai ir nepieciešamas aptuveni divas stundas.
- Atkārtoti uzlādējamajai baterijai ir ierobežots uzlādes ciklu skaits. Akumulatora darbmūžs un uzlādes ciklu skaits atšķiras atkarībā no lietošanas un iestatījumiem.

Pievienojiet skaļruņa USB-C ligzdu pie kontaktrozetes (5 V  $\equiv$  0,5 A), izmantojot nodrošināto USB kabeli.



### Ieslēgšana

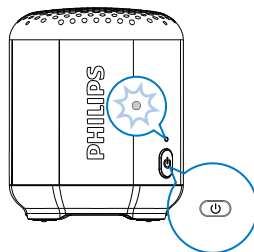
- ↳ Vienmēr secīgi izpildiet šajā nodaļā ietvertās instrukcijas.
- ↳ Kad skaļrunis ir pilnīgi uzlādēts, LED indikators vienmērīgi deg zilā krāsā.

### Izslēgšana

- ↳ Kad notiek skaļruņa uzlāde, LED indikators vienmērīgi deg sarkanā krāsā.
- ↳ Kad skaļrunis ir pilnīgi uzlādēts, LED indikators nedeg.

## Ieslēgšana/izslēgšana

- Lai ieslēgtu skaļruni, piespiediet un divas sekundes turiet "⏻". Jūs dzirdēsiet uzvednes skaņas signālu un zilais LED indikators mirgos.




- Lai izslēgtu skaļruni, piespiediet un divas sekundes turiet "⏻". Jūs dzirdēsiet uzvednes skaņas signālu un zilais LED indikators nodzīsīs.
- Ja nav savienojuma ar Bluetooth, pēc 15 minūtēm notiek automātiska izslēgšanās.


# 4 Atskaņošana no Bluetooth ierīcēm

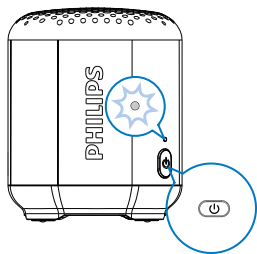
Izmantojot šo skaļruni, jūs varat klausīties audio no ierīcēm ar iespējotu Bluetooth funkciju.

## Piezīme

- Skaļrunis var saglabāt atmiņā maksimums astoņas pāri savienotas ierīces. Devītā pāri savienotā ierīce aizstāj pirmo ierīci.
- Darbības diapazonu var samazināt jebkurš šķērslis, kas atrodas pa vidu starp šo skaļruni un Bluetooth ierīci.
- Lai notīrītu savienošanas pāri informāciju, piespiediet un turiet  5 sekundes, līdz atskan uzvednes skaņas signāls un LED indikators sāk mirgot zilā krāsā.
- Neturiet tuvu citām elektroniskajām ierīcēm, kas var radīt traucējumus.
- Darbības diapazons starp šo skaļruni un Bluetooth ierīci ir aptuveni 20 metri (66 pēdas).

## Pievienojiet ierīci

- 1 Piespiediet  un turiet 2 sekundes, lai ieslēgtu skaļruni.
  - » LED indikators mirgos zilā krāsā.



- 2 Bluetooth ierīcē aktivizējiet Bluetooth funkciju un meklējiet Bluetooth ierīces, kuras var savienot pāri.

- 3 Atlasiet opciju [Philips S1505], kas redzama ierīcē, lai veiktu savienošanu pāri un pievienošanu. Ja nepieciešams, ievadiet "0000" kā paroli savienošanai pāri.
  - » Pēc veiksmīgas savienošanas pāri un pievienošanas ir dzirdams uzvednes skaņas signāls un LED indikators deg zilā krāsā.
  - » Ja nevarat atrast opciju [Philips S1505] savā ierīcē, 2 sekundes turiet nospiestu strāvas padeves pogu, lai izslēgtu pirms atsāknēšanas, un ilgi piespiediet un turiet 2 sekundes, lai ieslēgtu savienošanas pāri režīmu.
- 4 Atskaņojiet audio Bluetooth ierīcē, lai sāktu mūzikas straumēšanu.

## Ieteikums

- Jūs varat izmantot Bluetooth ierīci atskaņošanas kontrolēšanai.

LED indikators (zilā krāsā)

| Indikators                | Bluetooth savienojuma statuss |
|---------------------------|-------------------------------|
| Ātri mirgo (2 Hz)         | Notiek savienošana pāri       |
| Lēni mirgo (1 Hz)         | Notiek savienojuma izveide    |
| Vienmērīgi deg zilā krāsā | Savienojums izveidots         |

## Atvienojiet ierīci

- Atpējojiet ierīces Bluetooth funkciju; vai
- Pārvietojiet ierīci ārpus sakaru diapazona.
  - » Skaļrunis divreiz nopīkst, un LED indikators sāk mirgot zilā krāsā.

## Piezīme

- Pirms citas Bluetooth ierīces pievienošanas vispirms atvienojiet jau pievienoto ierīci.

## Vēlreiz pievienojiet ierīci

Ieslēdzot skaļruni, tas automātiski izveido savienojumu ar pēdējo pievienoto ierīci; ja tā nenotiek, atlasiet opciju [Philips S1505] Bluetooth ierīcē, lai sāktu savienošanu.

# 5 Produkta informācija



## Piezīme

- Produkta informācija var mainīties bez iepriekšēja brīdinājuma.

## Pastiprinātājs

Nominālā izejas jauda 2,5 W vid.  
kvadrātiskā vērtība

Frekvenču raksturliktne 150 Hz -18 kHz

Signāla un trokšņu attiecība > 70 dBA

## Skalrunis

Skalruņa pilnā pretestība 4 omi

Skalruņa draiveris 1,5" pilna diapazona

Jutība >80 dB/m/W

## Bluetooth

Bluetooth versija V5.0

Bluetooth profils A2DP V1.3, AVRCP  
V1.6

Bluetooth frekvences josla 2,4 GHz ~ 2,48 GHz

Bluetooth diapazons 20 m (brīva vieta)

## Vispārīga informācija

Barošanas avots 5 V, 0,5 A  
(izmantojot mikro USB  
ligzdu)

Iebūvēta litija polimēra  
baterija 3,7 V, 480 mAh

Izmēri – galvenā ierīce 64 x 64 x 78 mm  
(plat. x augst. x dziļ.)

Svars – galvenā ierīce 0,14 kg

Ekspluatācijas vide 0 °C ~ 40 °C

IP aizsardzības klase IPX7

## 6 Traucējummeklēšana



### Brīdinājums

- Nekad nenoņemiet šīs ierīces korpusu.

Lai garantija būtu spēkā, nemēģiniet pats salabot šo sistēmu.

Ja rodas problēmas šīs ierīces lietošanas laikā, pirms apkopes pieprasīšanas pārbaudiet tālāk norādīto. Ja problēma nav novērsta, apmeklējiet Philips tīmekļa vietni ([www.philips.com/support](http://www.philips.com/support)). Sazinoties ar Philips, parūpējieties, lai ierīce atrodas tuvumā un jums ir pieejams modeļa numurs un sērijas numurs.

## Vispārīgi

### Nav barošanas

- Uzlādējiet skaļruni.

### Nav skaņas

- Pārliedcinieties, ka Bluetooth ierīce atrodas efektīvas darbības diapazonā.

### Skaļrunis nereaģē


- Uzlādējiet skaļruni.

## Par Bluetooth ierīci

**Pēc savienojuma izveides ar ierīci, kurā iespējota Bluetooth funkcija, audio kvalitāte ir slikta.**

- Bluetooth uztveršana ir slikta. Pārvietojiet ierīci tuvāk šim produktam un likvidējiet visus pa vidu esošos šķēršļus.

**Neizdodas atrast opciju [Philips S1505] ierīcē, lai varētu veikt savienošanu pāri.**

- Ja neizdodas atrast opciju [Philips S1505] ierīcē, turiet  2 sekundes, lai izslēgtu un pēc tam ilgi piespiediet un 6 sekundes turiet pogu, lai notīrītu savienošanas pāri datus / ieietu savienošanas pāri režīmā.

**Nevar izveidot savienojumu ar ierīci.**

- Bluetooth funkcija ierīcē nav iespējota. Skatiet ierīces lietošanas rokasgrāmatā, kā iespējot šo funkciju.
- Šis produkts ir jau savienots ar citu ierīci, kurai ir iespējota Bluetooth funkcija. Atvienojiet šo ierīci un pēc tam mēģiniet vēlreiz.

**Pāri savienotā ierīce visu laiku pievienojas un atvienojas.**

- Bluetooth uztveršana ir slikta. Pārvietojiet ierīci tuvāk šim produktam un likvidējiet visus pa vidu esošos šķēršļus.
- Dažām ierīcēm Bluetooth savienojums var tikt automātiski deaktivizēts, to izmantojot kā enerģijas taupīšanas funkciju. Tas nenorāda uz nekādiem šī produkta darbības traucējumiem.



# 7 Paziņojums

Jebkuras šīs ierīces izmaiņas vai pārveidojumi, ko nav tieši apstiprinājis uzņēmums **MMD Hong Kong Holding Limited** var anulēt lietotāja tiesības izmantot šo ierīci.

## Atbilstība



Ar šo **TP Vision Europe B.V** paziņo, ka šis produkts atbilst būtiskajām prasībām un citiem atbilstošajiem direktīvas 1999/5/EK nosacījumiem. Jūs varat atrast Atbilstības deklarāciju vietnē [www.philips.com/support](http://www.philips.com/support).

## Rūpes par vidi

### Atbrīvošanās no vecā produkta un baterijas



Jūsu produkts ir izstrādāts un izgatavots no augstas kvalitātes materiāliem un sastāvdaļām, ko var otrreizēji pārstrādāt un atkārtoti izmantot.



Šis simbols uz produkta norāda, ka uz produktu attiecas Eiropas direktīva 2012/19/ES.



Šis simbols norāda, ka produktā ir iebūvēta uzlādējama baterija, uz ko attiecas Eiropas direktīva 2013/56/EK un kuru nedrīkst izmest kopā ar parastajiem mājāsaimniecības atkritumiem. Mēs noteikti iesakām nogādāt šo produktu kādā

oficiālā savākšanas punktā vai Philips apkalpošanas centrā, lai veiktu uzlādējamās baterijas profesionālu izņemšanu. Iepazīstieties ar vietējo elektrisko un elektronisko preču un uzlādējamo bateriju dalītās savākšanas sistēmu. Ievērojiet vietējos noteikumus un nekad neizmetiet produktu un uzlādējamās baterijas kopā ar parastajiem mājāsaimniecības atkritumiem. Pareiza atbrīvošanās no vecajiem produktiem un uzlādējamajām baterijām palīdz novērst to nelabvēlīgo ietekmi uz vidi un cilvēku veselību.

### ! Uzmanību!

- Iebūvētās baterijas izņemšana atceļ garantiju un var sabojāt šo produktu.

Lai izņemtu iebūvēto bateriju, vienmēr aiznesiet šo produktu pie kāda profesionāļa.



### Vides informācija

Nav izmantots nekāds nevajadzīgs iepakojums. Mēs esam mēģinājuši atvieglot šī iepakojuma sadalīšanu trīs šādos atsevišķos materiālos: kartons (kaste), putuplasts (bufervielā) un polietilēns (maisīni un putuplasta aizsargloksne).

Jūsu sistēma sastāv no materiāliem, kurus var otrreizēji pārstrādāt kāds uzņēmums. Lūdzu, ievērojiet vietējos noteikumus par atbrīvošanos no iepakojuma materiāliem, vecajām baterijām un vecā aprīkojuma.

Atbrīvošanās no baterijas, to iemetot ugunī vai karstā krāsnī, vai baterijas mehāniska saspiešana vai sagriešana var izraisīt sprādzienu.

---

## Paziņojums par atbilstību FCC prasībām

Šī ierīce atbilst FCC noteikumu 15. daļai. Izmantošana ir atkarīga no diviem nosacījumiem: (1) šī ierīce nedrīkst radīt kaitīgus traucējumus; un (2) šai ierīcei ir jāpieņem jebkuri traucējumi, tostarp traucējumi, kas var izraisīt nevēlamu darbību.

**Brīdinājums!** Izmaiņas vai pārveidojumi, ko nav tieši apstiprinājusi par atbilstību atbildīgā puse, var atcelt lietotāja tiesības izmantot šo aprīkojumu.

**Piezīme.** Šī ierīce ir pārbaudīta un atbilst B klases digitālajām ierīcēm izvīrztajām prasībām saskaņā ar FCC noteikumu 15. daļu.

Šie ierobežojumi ir paredzēti tam, lai nodrošinātu pietiekamu aizsardzību pret kaitīgiem traucējumiem apdzīvotā vietā.

Šis aprīkojums rada, izmanto un var izstarot radiofrekvences enerģiju un, ja netiek uzstādīts un izmantots atbilstoši norādījumiem, var radīt kaitīgus radiosakaru traucējumus. Tomēr nav nekādas garantijas, ka attiecīgajā uzstādīšanas vietā neradīsies traucējumi. Ja ierīce izraisa radio vai televīzijas uztveršanas traucējumus, ko var konstatēt, izslēdzot un ieslēdzot ierīci, mēģiniet novērst traucējumus kādā no šiem veidiem: (1) Mainiet uztveršanas antenas virzienu vai atrašanās vietu. (2) Palielināt atstatumu starp aprīkojumu un uztvērēju. (3) Pievienojiet aprīkojumu kādai tādai kontaktligzdai elektrības ķēdē, ar kuru radiouztvērējs nav savienots. (4) Lai saņemtu palīdzību, konsultējieties ar izplatītāju vai pieredzējušu radio/TV tehniķi.

### **Paziņojums – brīdinājums par radiofrekvencēm**

Šī ierīce ir novērtēta kā atbilstoša vispārējām prasībām attiecībā uz radiofrekvences iedarbību. Šo ierīci bez jebkāda ierobežojuma var izmantot portatīvas iedarbības apstākļos.

---

## Paziņojums par preču zīmi



Bluetooth® vārdiskā zīme un logotipi ir reģistrētas preču zīmes, kas pieder Bluetooth SIG, Inc., un **MMD Hong Kong Holding Limited** veic šo preču zīmju jebkuru lietošanu saskaņā ar licenci. Citas preču zīmes un tirdzniecības zīmes pieder to attiecīgajiem īpašniekiem.



Specifikācijas var mainīties bez brīdinājuma.

Philips un Philips Shield Emblem ir Koninklijke Philips N.V. reģistrētas preču zīmes un tiek izmantotas saskaņā ar licenci.

Par šī produkta izgatavošanu un pārdošanu ir atbildīgs uzņēmums MMD Hong Kong Holding Limited vai kāds tā sadarbības partneris, un MMD Hong Kong Holding Limited ir galvotājs par šo produktu.

TAS1505\_00\_UM\_V1.0

