

PHILIPS

Slúchadlá

1000 Rad

TAE1205



Používateľská príručka

Zaregistrujte svoj výrobok na adrese
www.philips.com/support

Obsah

1	Dôležité bezpečnostné pokyny	2
	Bezpečnosť pri počúvaní	2
	Všeobecné informácie	2

2	Slúchadlá s funkciou Bluetooth do uší	3
	Čo sa nachádza v škatuli	3
	Iné zariadenia	3
	Prehľad bezdrôtových slúchadiel s funkciou Bluetooth	4

3	Začíname	5
	Nabitie batérie	5
	Spárovanie slúchadiel s mobilným telefónom	5

4	Používanie slúchadiel	6
	Pripojenie slúchadiel k zariadeniam Bluetooth	6
	Správa hovorov a hudby	6

5	Technické údaje	8
---	-----------------	---

6	Upozornenie	9
	Vyhlásenie o zhode	9
	Likvidácia starého výrobku a batérie	9
	Vybratie integrovanej batérie	9
	Súlad s normami týkajúcimi sa elektromagnetických polí	9
	Informácie o životnom prostredí	9
	Oznámenie o zhode	10

7	Ochranné známky	11
---	-----------------	----

8	Často kladené otázky	12
---	----------------------	----

1 Dôležité bezpečnostné pokyny

Bezpečnosť pri počúvaní



Nebezpečenstvo

- Z dôvodu predchádzania poškodeniu sluchu obmedzte čas používania slúchadiel pri vysokej hlasitosti a hlasitosť nastavte na bezpečnú úroveň. Čím je hlasitosť vyššia, tým kratší je čas bezpečného počúvania.

Keď používate slúchadlá, nezabudnite dodržiavať nasledujúce pokyny.

- Počúvajte pri rozumných úrovniach hlasitosti po primerane dlhú dobu.
- Dbajte na to, aby ste hlasitosť súvisle nezvyšovali, ako sa váš sluch postupne prispôsobuje.
- Nezvyšujte hlasitosť na takú úroveň, kedy nebudete počuť ani to, čo sa deje okolo vás.
- V potenciálne nebezpečných situáciách by ste mali byť opatrný alebo dočasne prerušiť používanie.
- Nadmerný akustický tlak zo slúchadiel môže spôsobiť stratu sluchu.
- Neodporúča sa používať tieto slúchadlá zakrývajúce obe uši počas riadenia motorového vozidla; v niektorých oblastiach to môže byť nezákonné.
- Z dôvodu vašej bezpečnosti sa v dopravnej premávke ani v iných potenciálne nebezpečných prostrediach nerozptyľujte hudbou či telefonickými hovormi.

Všeobecné informácie

Zabránenie poškodeniu alebo poruche:

Výstraha

- Nevystavujte slúchadlá nadmernému teplu.
- Slúchadlá nenechajte spadnúť.
- Slúchadlá nesmú byť vystavené kvapkajúcej ani striekajúcej kvapaline.
- Slúchadlá neponárajte do vody.
- Nepoužívajte žiadne čistiace prostriedky s obsahom alkoholu, čpavku, benzénu ani abrazívnych častíc.
- Ak je to potrebné, na vyčistenie výrobku použite mäkkú handričku, ktorú v prípade potreby navlhčíte v minimálnom množstve vody alebo v zriedenom jemnom mydle.
- Integrovaná batéria nesmie byť vystavená zdrojom nadmerného tepla, ako je slnečné žiarenie, oheň a pod.
- Pri nesprávne vložených batériách existuje nebezpečenstvo výbuchu. Pri výmene použite vždy rovnaký alebo ekvivalentný typ.

Informácie o prevádzkových a skladovacích teplotách a vlhkosti

- Používajte alebo skladujte na mieste, kde je teplota v rozsahu od -20°C do 60°C (do 90 % relatívnej vlhkosti).
- Životnosť batérie sa môže v podmienkach s vysokou alebo nízkou teplotou skrátiť.

2 Vaše Bluetooth slúchadlá do uší

Blahoželáme vám k nákupu a vítame vás medzi používateľmi výrobkov spoločnosti Philips! Ak chcete naplno využiť podporu ponúkanú spoločnosťou Philips, zaregistrujte svoj výrobok na adrese www.philips.com/welcome.

Pomocou týchto slúchadiel do uší Philips môžete:

- vychutnávať pohodlné bezdrôtové handsfree hovory;
- vychutnávať a ovládať bezdrôtovú hudbu;
- prepínať medzi hovormi a hudbou.

Čo sa nachádza v škatuli



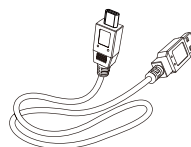
Slúchadlá Philips Bluetooth do uší
Philips TAE1205



Náhradné gumené slúchadlá do uší x 2 páry



Štuple do uší



Nabíjací kábel USB-C (iba na nabíjanie)



Stručná príručka



Globálna záruka

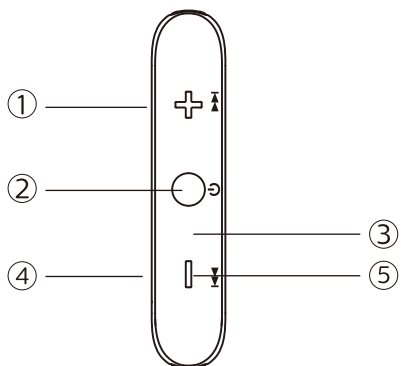



Bezpečnostný leták

Iné zariadenia

Mobilný telefón alebo zariadenie (napr. notebook, PDA, Bluetooth adaptéry, MP3 prehrávače atd.), ktoré podporujú Bluetooth a sú kompatibilné so slúchadlami (pozrite si „Technické údaje“ na str. 8).

Prehľad bezdrôtových slúchadiel s funkciou Bluetooth



- ① Nasledujúci / Zvýšiť hlasitosť
- ②  (Zapnutie/vypnutie/párovanie)
- ③ LED indikátor
- ④ Nabíjací slot
- ⑤ Predchádzajúci / Znížiť hlasitosť

3 Začíname

Nabite batériu

Poznámka

- Skôr ako použijete svoje slúchadlá po prvý krát, nabíjajte batériu dve hodiny, aby ste dosiahli optimálnu kapacitu a životnosť batérie.
- Aby nedošlo k poškodeniu, používajte pôvodný nabíjací kábel USB.
- Dokončite hovor pred nabitím slúchadiel, pretože po pripojení slúchadiel k nabíjaniu sa tieto vypnú.

Pripojte dodávaný nabíjací USB kábel do nabíjacieho slotu na slúchadlách a nabíjačke/USB porte počítača.

Počas nabíjania svieti LED indikátor bielou farbou a zhasne, keď sú slúchadlá úplne nabité.

Tip

- Úplné nabitie zvyčajne trvá 2 hodiny.

Spárujte slúchadlá s mobilným telefónom

Pred prvým použitím slúchadiel s mobilným telefónom musíte slúchadlá spárovať s mobilným telefónom. Úspešným spárovaním sa medzi slúchadlami a mobilným telefónom vytvorí jedinečné šifrované spojenie. V pamäti slúchadiel je uložených posledných 4 zariadení. Ak sa pokúsite spárovať viac ako 4 zariadení, prvé spárované zariadenie sa nahradí novým zariadením.

- 1 Uistite sa, že sú slúchadlá úplne nabité a vypnuté.
- 2 Stlačte a podržte tlačidlo zap/vyp (> 4s), modrá a biela LEDka budú striedavo blikať, čo znamená, že slúchadlá sa nastavujú do režimu párovania Bluetooth. Slúchadlá zostanú v režime párovania po dobu 5 minút.
- 3 Uistite sa, že je mobilný telefón zapnutý a že je aktivovaná jeho funkcia Bluetooth.
- 4 Spárujte slúchadlá s mobilným telefónom. Podrobné informácie nájdete v používateľskej príručke k mobilnému telefónu.

Tip

- Po vyzvaní zadajte do slúchadiel heslo „0000“ (4 nuly). Pri mobilných telefónoch, ktoré majú Bluetooth 3.0 alebo vyššiu verziu, nie je potrebné zadávať heslo.

4 Používanie slúchadiel

Pripojte slúchadlá k zariadeniu Bluetooth.

- 1 Zapnite mobilný telefón/Bluetooth zariadenie.
- 2 Slúchadlá zapnete stlačením a podržaním tlačidla zapnutia/vypnutia (> 2s).
 - ↳ Slúchadlá sa znova pripoja k poslednému pripojenému zariadeniu automaticky. Ak toto zariadenie nie je dostupné, slúchadlá sa pokúsia znovu pripojiť k druhému poslednému pripojenému zariadeniu.

Tip

- Ak zapnete mobilný telefón alebo aktivujete funkciu Bluetooth po zapnutí slúchadiel, musíte znovu pripojiť slúchadlá a mobilný telefón/Bluetooth zariadenie manuálne.
- Ak sa slúchadlá nepripoja k žiadnemu zariadeniu Bluetooth do 5 minút, vypnú sa automaticky, aby sa ušetrila životnosť batérie.

Správa hovorov a hudby

Zapnutie/vypnutie

Úloha	Tlačidlo	Použitie
Zapnuté	Zapnutie/vypnutie, ovládanie hudby/hovorov	Stlačte a podržte (> 2s)
Vypnuté	Zapnutie/vypnutie, ovládanie hudby/hovorov	Stlačte a podržte (> 4s)

Ovládanie hudby

Úloha	Tlačidlo	Použitie
Prehrávajte alebo pozastavte hudbu.	Zapnutie/vypnutie, ovládanie hudby/hovorov	Stlačte jedenkrát.
Nastavte hlasitosť	+/-	Stlačte jedenkrát.
Nasledujúca skladba	+	Stlačte dvakrát
Predchádzajúca skladba	-	Stlačte dvakrát

Ovládanie hovorov

Úloha	Tlačidlo	Použitie
Prijatie/ukončenie hovoru.	Zapnutie/vypnutie, ovládanie hudby/hovorov	Stlačte tlačidlo jedenkrát.
Odmietnuť hovor	Zapnutie/vypnutie, ovládanie hudby/hovorov	Stlačte a podržte (> 2s)

Spustite hlasového asistenta (Android/iOS)

Úloha	Tlačidlo	Použitie
Spustite hlasového asistenta	Zapnutie/vypnutie, ovládanie hudby/hovorov	Stlačte dvakrát

Resetovanie na továrenské nastavenia

Úloha	Tlačidlo	Použitie
Resetovanie na továrenské nastavenia	Hlasitosť + a -	Stlačte a podržte spolu (> 4s)

Zhrnutie LED indikátora

Stav slúchadiel	Indikátor
Slúchadlá sú pripojené k mobilnému telefónu	Modrá LEDka blikne každých 5 sekúnd.
Slúchadlá sú odpojené od mobilného telefónu	Modrá LEDka blikne každých 10 sekúnd.
Slúchadlá sú pripravené na spárovanie.	LEDka striedavo bliká modrou a bielou farbou.
Nízka úroveň nabitia batérie.	Biela LEDka dvakrát blikne Spustí sa raz za 60 sekúnd.
Nabíjanie	Biela LEDka sa zapne, kým nebude batéria plne nabitá.

5 Technické údaje

- Čas prehrávania hudby: 7 hodiny
- Čas hovorov: 5 hodiny
- Čas pohotovostného režimu: 60 hodiny
- Bežný čas úplného nabitia: 2 hodiny
- Batéria: Nabíjateľná lítium-polymérová batéria (100 mAh)
- Verzia Bluetooth: 5,1
- Kompatibilné profily Bluetooth:
- Profil Bluetooth: HSP, HFP, A2DP, AVRCP
- Prevádzkový rozsah: až 10 metrov
- Ovládač reproduktora: 8 mm
- Výkon vysielача: < 10 dBm
- Frekvenčná odozva: 20 – 20kHz
- D impedancia: 32 ohm
- Citlivosť: 108,5db/1mW/1000Hz
- Rušenie: <3%@1kHz THD
- Maximálny príkon: 5mW
- Mikro USB port pre nabíjanie
- Varovanie pred vybitím batérie: k dispozícii



Poznámka

- Špecifikácie sa môžu zmeniť bez predchádzajúceho upozornenia.

6 Upozornenie

Vyhlásenie o zhode

Spoločnosť MMD Hong Kong Holding Limited týmto vyhlasuje, že tento výrobok spĺňa základné požiadavky ostatné príslušné ustanovenia Smernice 2014/53/EÚ. Vyhlásenie o zhode nájdete na stránke www.p4c.philips.com.

Likvidácia starého výrobku a batérie



Pri navrhovaní výrobku a jeho výrobe sa použili vysokokvalitné materiály a súčasti, ktoré možno recyklovať a znova využiť.



Tento symbol na výrobku znamená, že sa na daný výrobok vzťahuje Európska smernica 2012/19/EÚ.



Tento symbol znamená, že výrobok obsahuje zabudovanú nabíjateľnú batériu, ktorú na základe smernice Európskej únie 2013/56/EÚ nemožno likvidovať spolu s bežným komunálnym odpadom. Dôrazne vám odporúčame, aby ste svoj výrobok odniesli na oficiálne zberné miesto alebo do servisného strediska spoločnosti Philips, kde odborník vyberie nabíjateľnú batériu. Informujte sa o miestnom systéme separovaného zberu elektrických a elektronických výrobkov a nabíjateľných batérií. Postupujte podľa miestnych predpisov a nikdy nelikvidujte výrobok ani nabíjateľné batérie s bežným komunálnym odpadom. Správna likvidácia starých výrobkov a nabíjateľných batérií pomáha zabrániť negatívnemu dosahu na životné prostredie a ľudské zdravie.

Vybratie integrovanej batérie

Ak vo vašej krajine nie je k dispozícii systém na zber a recyklovanie elektronických výrobkov, môžete chrániť životné prostredie tak, že pred likvidáciou slúchadiel vyberiete a zlikvidujete batériu.

- Pred vybratím batérie sa uistite, či sú slúchadlá odpojené od nabíjacieho puzdra.

Súlad s normami týkajúcimi sa elektromagnetických polí

Tento výrobok vyhovuje všetkým príslušným normám a smerniciam týkajúcim sa vystavenia elektromagnetickým poliám.

Informácie o životnom prostredí

Všetky nepotrebné obaly boli vynechané. Vyvinuli sme isté úsilie na to, aby sa balenie dalo ľahko rozdeliť na tri materiály: kartón (škatuľa), polystyrénová pena (tmič) a polyetylén (vrecká, ochranná penová vrstva). Váš systém pozostáva z materiálov, ktoré sa dajú recyklovať a znova použiť, ak ich rozoberie špecializovaná spoločnosť. Dodržiavajte miestne predpisy týkajúce sa likvidácie obalových materiálov, vybitých batérií a starých zariadení.

Oznámenie o zhode

Zariadenie vyhovuje pravidlám FCC, časť 15. Prevádzka podlieha týmto dvom podmienkam:

1. **Toto zariadenie nesmie spôsobovať škodlivé rušenie a**
2. **Toto zariadenie musí akceptovať akékoľvek prijaté rušenie, vrátane rušenia, ktoré môže spôsobiť neželanú prevádzku.**

Pravidlá FCC

Toto zariadenie bolo testované a bolo zistené, že spĺňa obmedzenia stanovené pre digitálne zariadenia triedy B podľa časti 15 pravidiel FCC. Tieto obmedzenia zaručujú primeranú ochranu pred škodlivým rušením v obytných oblastiach. Toto zariadenie vytvára, využíva a môže vyžarovať vysokofrekvenčnú energiu a ak sa neinštaluje a nepoužíva v súlade s pokynmi, môže spôsobovať škodlivé rušenie rádiokomunikácie. Nemožno však zaručiť, že sa rušenie v konkrétnych prípadoch inštalácie nevyskytne. Ak toto zariadenie spôsobuje škodlivé rušenie s rádiovým alebo televíznym príjmom, ktoré sa dajú stanoviť zapnutím alebo vypnutím zariadenia, používateľ by mal vyskúšať odstrániť rušenie jedným alebo viacerými nasledujúcimi opatreniami:

- Zmeňte smerovanie alebo umiestnenie prijímajúcej antény.
- Zvýšte rozdelenie medzi zariadením a prijímačom
- Pripojte zariadenie do výstupu na okruhu odlišnom od okruhu, ku ktorému je pripojený prijímač.
- Kontaktujte predajcu alebo skúseného rádio/TV technika, ktorý Vám pomôže.

Vyhlasenie komisie FCC pre expozíciu rádiovkej frekvencii:

Toto zariadenie vyhovuje limitom týkajúcim sa expozície žiareniu stanoveným komisiou FCC pre nekontrolované prostredie. Tento vysielač sa nesmie umiestniť ani prevádzkovať v spojení s inou anténou alebo vysielačom.

Výstraha: Upozorňujeme používateľa, že vykonanie zmien a úprav, ktoré neboli výslovne schválené stranou zodpovednou za dodržiavanie predpisov, môže viesť k zrušeniu oprávnenia používateľa na prevádzkovanie zariadenia.

Kanada:

Toto zariadenie obsahuje vysielače/prijímače oslobodené od licencie, ktoré sú v súlade s informáciami RSS o výnimkách z oblasti inovácií, vedy a hospodárskeho rozvoja v Kanade. Prevádzka podlieha týmto dvom podmienkam: (1) toto zariadenie nesmie spôsobovať škodlivé rušenie a (2) toto zariadenie musí akceptovať akékoľvek prijaté rušenie, vrátane rušenia, ktoré môže spôsobiť nežiaduce fungovanie zariadenia.

CAN ICES-3(B)/NMB-3(B)

Vyhlasenie komisie IC pre expozíciu rádiovkej frekvencii:

Toto zariadenie spĺňa limity ožiarenia stanovené pre nekontrolované prostredie v Kanade.

Tento vysielač sa nesmie umiestniť ani prevádzkovať v spojení s inou anténou alebo vysielačom.

7 Ochranné známky

Bluetooth

Značka Bluetooth® a logá sú registrované obchodné známky, ktoré vlastní spoločnosť Bluetooth SIG, Inc. a každé použitie takýchto značiek spoločnosťou MMD Hong Kong Holding Limited podlieha licencií. Ostatné ochranné známky a obchodné názvy sú majetkom ich príslušných vlastníkov.

Siri

Siri je ochranná známka spoločnosti Apple Inc. registrovaná v USA a ďalších krajinách.

8 Často kladené otázky

Moje slúchadlá Bluetooth sa nezapnú.

Úroveň nabitia batérie je nízka.

Nabite slúchadlá.

Nemôžem spárovať moje slúchadlá Bluetooth s mojim zariadením Bluetooth.

Funkcia Bluetooth je deaktivovaná.

Aktivujte na svojom zariadení

Bluetooth funkciu Bluetooth a pred

zapnutím slúchadiel zapnite

zariadenie Bluetooth.

Kvalita zvuku je slabá a počuť praskanie.

- Zariadenie Bluetooth je mimo rozsahu. Zmenšite vzdialenosť medzi slúchadlami a zariadením Bluetooth alebo odstráňte prekážky, ktoré sa medzi nimi nachádzajú.
- Nabite náhlavnú súpravu.

Ako spustiť režim párovania.

Vypnite náhlavnú súpravu. Stlačte a

podržte tlačidlo „Vypnuté/Zapnuté“

(> 4s) pre spustenie režimu párovania

Bluetooth.

Ako resetovať náhlavnú súpravu

- Zapnite náhlavnú súpravu.
- Stlačte a podržte tlačidlá vol+ a vol- spolu na viac ako 4 sekundy.

Ďalšiu podporu získate na stránke www.philips.com/support.



Philips a Philips Shield Emblem sú registrované ochranné známky spoločnosti Koninklijke Philips N.V. a používajú sa na základe licencie. Tento výrobok bol vyrobený a predáva sa na zodpovednosť spoločnosti MMD Hong Kong Holding Limited alebo jednej z jej pridružených spoločností a spoločnosť MMD Hong Kong Holding Limited poskytuje výhradnú záruku na tento výrobok.

UM_TAE1205_00_SK_V1.0

