

PHILIPS

Austiņas

4000 sērija

TAA4216



Lietotāja rokasgrāmata

Reģistrējiet savu produktu un saņemiet atbalstu vietnē
www.philips.com/support

Saturs

1	Svarīgi drošības noteikumi	2
	Klausīšanas drošība	2
	Vispārīga informācija	2
<hr/>		
2	Bluetooth bezvadu austiņas	3
	Kārbas saturs	3
	Citas ierīces	3
	Bluetooth bezvadu austiņu pārskats	4
<hr/>		
3	Lietošanas sākšana	5
	Baterijas uzlādēšana	5
	Austiņu savienošana pāri ar mobilo tālruni	5
<hr/>		
4	Austiņu lietošana	6
	Austiņu pievienošana Bluetooth ierīcei	6
	Zvanu un mūzikas pārvaldīšana	6
	Polsterējuma notīrīšana un uzlikšana atpakaļ	7
<hr/>		
5	Tehniskie dati	8
<hr/>		
6	Paziņojums	9
	Atbilstības deklarācija	9
	Atbrīvošanās no vecā produkta un baterijas	9
	Integrētās baterijas izņemšana	9
	Atbilstība noteikumiem par elektromagnētisko lauku	9
	Vides informācija	10
	Paziņojums par atbilstību	10
<hr/>		
7	Preču zīmes	11
<hr/>		
8	Bieži uzdotie jautājumi	12

1 Svarīgi drošības noteikumi

Klausīšanas drošība



Bīstami!

- Lai izvairītos no dzirdes bojājumiem, ierobežojiet laiku, kuru lielā skaļumā izmantojat austiņas, un iestatiet skaļumu drošā līmenī. Jo lielāks ir skaļums, jo īsāks ir drošas klausīšanās laiks.

Austiņu lietošanas laikā noteikti ievērojiet tālāk dotos norādījumus.

- Klausieties saprātīgā skaļumā saprātīgu laika periodu.
- Uzmanieties un pēc dzirdes pielāgošanās neturpiniet visu laiku palielināt skaļumu.
- Neizmantojiet tik lielu skaļumu, ka nevar dzirdēt, kas notiek apkārt.
- Potenciāli bīstamās situācijās jāievēro piesardzība un uz laiku jāpārtrauc lietošana.
- Pārmērīgs skaņas spiediens austiņās var izraisīt dzirdes zudumu.
- Transportlīdzekļa vadīšanas laikā nav ieteicams izmantot austiņas, kas nosedz abas ausis, un dažviet tas var būt aizliegts.
- Rūpējoties par savu drošību, izvairieties no mūzikas vai tālruņa zvanu radītas uzmanības novēršanas, atrodoties satiksmes plūsmā vai citā potenciāli bīstamā vidē.

Vispārīga informācija

Lai izvairītos no bojājuma vai nepareizas darbības:



Uzmanību

- Nepakļaujiet austiņas pārmērīga karstuma iedarbībai.
- Nenometiet austiņas.
- Uz austiņām nedrīkst pilēt vai uzšļakstīties šķidrums.
- Neļaujiet austiņas iemērkāt ūdenī.
- Neizmantojiet nekādus tīrīšanas līdzekļus, kuru sastāvā ir alkohols, amonjaks, benzols vai abrazīvas vielas.
- Ja nepieciešama produkta tīrīšana, izmantojiet mikstu drāniņu, kas vajadzības gadījumā samitrināta pēc iespējas mazākā daudzumā ūdens vai vāja ziepjūdens šķīduma.
- Integrēto bateriju nedrīkst pakļaut pārmērīga karstuma avota, piemēram, saules gaismas, uguns utt., iedarbībai.
- Baterijas nomaiņa ar nepareiza tipa bateriju var radīt apdraudējumu.
- Atbrīvošanās no baterijas, to iemetot ugunī vai karstā krāsnī, vai baterijas mehāniska saspiešana vai sargiešana var izraisīt sprādzienu.
- Baterijas atstāšana vidē ar ārkārtīgi augstu temperatūru var izraisīt sprādzienu vai uzliesmojoša šķidruma vai gāzes izplūšanu.
- Baterijas pakļaušana ārkārtīgi zema gaisa spiediena iedarbībai var izraisīt sprādzienu vai uzliesmojoša šķidruma vai gāzes izplūšanu.
- Nekad neizmantojiet austiņas, braucot ar mehānisko transportlīdzekli vai velosipēdu, skrienot vai staigājot vietās, kurās notiek satiksmes kustība. Daudzās vietās tas ir bīstami un nelikumīgi.

Par ekspluatācijas un uzglabāšanas temperatūru un mitrumu

- Darba temperatūra: no 0 °C (32 °F) līdz 40 °C (104 °F)
- Uzglabāšanas temperatūra: no -10 °C (14 °F) līdz 45 °C (113 °F)
- Mitrums izmantošanas laikā: relatīvais mitruma līmenis no 8 % līdz 90 % (bez kondensācijas)
- Mitrums uzglabāšanas laikā: relatīvais mitruma līmenis no 5 % līdz 90 % (bez kondensācijas)
- Maksimālais augstums virs jūras līmeņa izmantošanas laikā: 3000 m
- Augstākas vai zemākas temperatūras apstākļos baterijas darbmūžs var būt īsāks.

2 Bluetooth bezvadu austiņas



Īsa lietošanas pamācība



Vispasaules garantija



Informatīvā lapina par drošību

Apsveicam ar pirkumu un kļūšanu par Philips klientu! Lai varētu izmantot visas Philips piedāvātā atbalsta priekšrocības, reģistrējiet savu produktu vietnē www.philips.com/support. Izmantojot šīs Philips bezvadu austiņas, jūs varat:

- ērti izmantot bezvadu brīvroku sistēmu tālruņa zvanieniem;
- klausīties un kontrolēt bezvadu mūziku;
- pārslēgties starp tālruņa zvanieniem un mūziku.

Kārbas saturs



Philips Bluetooth bezvadu austiņas
Philips TAA4216

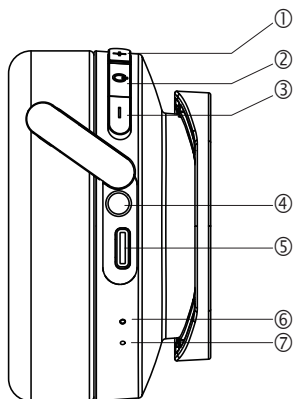


USB-C tipa uzlādes kabelis
(tikai uzlādēšanai)

Citas ierīces

Mobilais tālrunis vai ierīce (piem., piezīmjdators, PAD, Bluetooth adapteri, MP3 atskaņotāji utt.), kas atbalsta Bluetooth un ir saderīgi ar austiņām (skat. sadaļu “Tehniskie dati”).

Bluetooth bezvadu austiņu pārskats



- ① Skaļums +
- ② ⏻ (ieslēgšana / izslēgšana / savienošana pārī)
- ③ Skaļums -
- ④ 3,5 mm ligzda
- ⑤ USB C tipa uzlādes ligzda
- ⑥ LED indikators
- ⑦ Mikrofons

3 Lietošanas sākšana

Baterijas uzlādēšana

Piezīme

- Pirms austiņu pirmās lietošanas reizes ievietojiet austiņas uzlādēšanas ietvarā un lādējiet bateriju 3 stundas, lai sasniegtu optimālo baterijas kapacitāti un darbību.
- Lai izvairītos no bojājuma, lietojiet tikai oriģinālo USB uzlādes kabeli.
- Pabeidziet zvanu pirms austiņu uzlādēšanas, jo austiņu pievienošana uzlādes veikšanai liks austiņām izslēgties.

Pievienojiet nodrošināto USB uzlādes kabeli:

- C tipa USB uzlādes ligzdai uz austiņām; un
- lādētājam / datora USB portam.


↳ LED indikators kļūst balts uzlādes laikā un nodziest, kad austiņas ir pilnīgi uzlādētas.

Ieteikums

- Parasti pilnīgai uzlādei ir nepieciešamas 2 stundas.

Austiņu savienošana pāri ar mobilo tālruni

Pirms austiņu pirmās lietošanas reizes kopā ar mobilo tālruni savienojiet tās pāri ar mobilo tālruni. Veiksmīga savienošana pāri izveido unikālu un šifrētu austiņu un mobilā tālruņa savienojumu. Austiņu atmiņā saglabājas 8 pēdējās sapārotās ierīces. Mēģinot savienot pāri vairāk nekā 8 ierīces, notiek visvecākās pāri savienotās ierīces aizstāšana.

- 1 Pārliedzieties, ka austiņas ir pilnīgi uzlādētas un izslēgtas.
- 2 Piespiediet un turiet  6 sekundes, līdz pārmaiņus mirgo zils un balts LED indikators.

↳ Austiņas paliek savienošanas pāri režīmā 2 minūtes.

- 3 Pārliedzieties, ka mobilais tālrunis ir ieslēgts un Bluetooth funkcija ir aktivizēta.

- 4 Savienojiet austiņas pāri ar mobilo tālruni. Sīkāku informāciju skatiet mobilā tālruņa lietotāja rokasgrāmatā.

Šajā piemērā ir parādīts, kā savienot pāri austiņas un mobilo tālruni.

↳ Lai aktivizētu Bluetooth funkciju mobilajā tālrunī, atlasiet **Philips TAA4216**.



Philips TAA4216

4 Austiņu lietošana

Austiņu pievienošana Bluetooth ierīci

- 1 Ieslēdziet mobilo tālruni / Bluetooth ierīci.
- 2 Piespiediet un turiet ieslēgšanas/izslēgšanas pogu 2 sekundes, lai ieslēgtu austiņas.
 - ↳ Iedegas balts LED indikators.
 - ↳ Tiek automātiski izveidots austiņu atkārtots savienojums ar pēdējo pievienoto mobilo tālruni / Bluetooth ierīci.

Ieteikums



- Ja ieslēdzat mobilo tālruni / Bluetooth ierīci vai aktivizējat Bluetooth funkciju pēc austiņu ieslēgšanas, atkārtoti manuāli jāizveido austiņu un mobilā tālruņa / Bluetooth ierīces savienojums.

Piezīme


- Ja 1 minūtes laikā netiek izveidots austiņu savienojums ar pēdējo pievienoto Bluetooth ierīci, austiņas uz 2 minūtēm pārslēdzas savienošanas pāri režīmā un pēc tam automātiski izslēdzas, ja vēl pēc 5 minūtēm nav savienotas ar kādu Bluetooth ierīci.
- Ja austiņām nav nekādas savienojumu vēstures un tās 5 minūšu laikā neizveido savienojumu ar kādu Bluetooth ierīci, austiņas automātiski izslēdzas.

Zvanu un mūzikas pārvaldīšana

Ieslēgšana/izslēgšana

Uzdevums	Poga	Darbība
Austiņu ieslēgšana		Piespiešana un turēšana 2 sekundes
Austiņu izslēgšana		Piespiešana un turēšana 4 sekundes ↳ Deg un nodziest baltais LED indikators.

Mūzikas vadība

Uzdevums	Poga	Darbība
Mūzikas atskaņošana vai pauzēšana		Piespiešana vienreiz
Skaļuma regulēšana	+/-	Simbola +/- piespiešana
Nākamais ieraksts	+	Simbola + piespiešana un turēšana 2 sek.
Iepriekšējais ieraksts	-	Simbola - piespiešana un turēšana 2 sek.

Zvanu vadība

Uzdevums	Poga	Darbība
Atbildēšana uz zvanu / zvana beigšana	🔴	Piespiešana vienreiz
Zvana noraidīšana	🔴	Piespiešana un turēšana 2 sek.
Pašreizējā zvana pārslēgšana gaidīšanas režīmā un ienākošā zvana saņemšana	🔴	Piespiešana vienreiz
Pašreizējā zvana pārslēgšana gaidīšanas režīmā un ienākošā zvana noraidīšana	🔴	Piespiešana un turēšana 2 sek.
Pašreizējā zvana atcelšana un ienākošā zvana saņemšana	🔴	Piespiešana divreiz
Pārslēgšanās starp zvaniem	🔴	Piespiešana trīsreiz

Balss palīgs

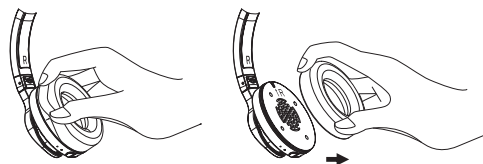
Uzdevums	Poga	Darbība
Noklusējuma balss palīga aktivizēšana	Mūzikas/ zvanu vadība	Piespiešana divreiz

Citu austiņu indikatoru statuss

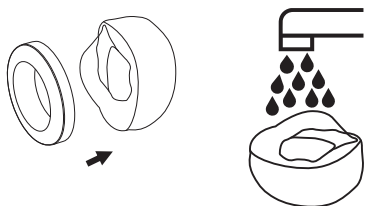
Austiņu statuss	Indikators
Austiņas ir pievienotas Bluetooth ierīcei, kamēr atrodas gaidstāves režīmā vai notiek mūzikas klausīšanās.	Zilais LED indikators nomirgo ik pēc 4 sek.
Austiņas ir gatavas savienošanai pārī.	Pārmaiņus mirgo zilais un baltais LED indikators.
Austiņas ir ieslēgtas, bet nav pievienotas Bluetooth ierīcei.	Zilais LED indikators lēni mirgo. Ja neizdodas izveidot savienojumu, austiņas pēc 5 minūtēm izslēdzas.
Zems baterijas uzlādes līmenis.	Baltais LED indikators mirgo, līdz notikusi izlādēšanās.
Baterija ir pilnīgi uzlādēta.	Baltais LED indikators nedeg.

Polsterējuma notīrīšana un uzlikšana atpakaļ

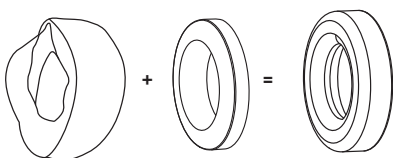
- 1 Satveriet ausu uzliku polstera stūri un novelciet to nost.



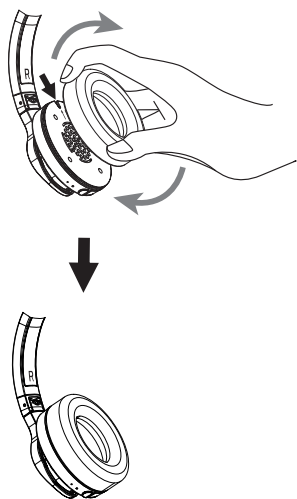
- 2 Izņemiet atvērinošās ausu uzlikas no vidējā slāņa un noskalojiet ausu uzliku polsteru apvalku.



- 3 Ievietojiet atvērinošās ausu uzlikas atpakaļ ausu uzliku polsteru apvalkā.



- 4 Ievietojiet ausu uzliku polsteru malu austiņu ierobā un pēc tam pagrieziet pulksteņrādītāju kustības virzienā.



5 Tehniskie dati

austiņas

- Mūzikas atskaņošanas laiks: 35 stundas
Runāšanas laiks: 35 stundas
- Uzlādes laiks: 2 stundas
- Ātra uzlāde: 15 min, lai atskaņotu 2 h
- Uzlādējama litija polimēra baterija (350 mAh)
- Bluetooth versija: 5.0
Saderīgie Bluetooth profili:
 - HFP (brīvroku profils)
 - A2DP (uzlabotas audio sadales profils)
 - AVRCP (audio un video tālvadības profils)
- Atbalstītais audio kodeks: SBC
- Frekvenču diapazons: 2,402-2,480 GHz
- Radiaraidītāja jauda: < 10 dBm
- Darbības diapazons: līdz 10 metriem (līdz 33 pēdām)
- Skaidrs balss zvans ar digitālās atbalss un trokšņu samazināšanu
- Automātiska izslēgšanās
- C tipa USB ports uzlādēšanai
- Baterijas zema uzlādes līmeņa brīdinājums: pieejams



Piezīme

- Specifikācijas var mainīt bez paziņojuma.

6 Paziņojums

Atbilstības deklarācija

Ar šo MMD Hong Kong Holding Limited paziņo, ka šis produkts atbilst būtiskajām prasībām un citiem atbilstošajiem direktīvas 2014/53/EU nosacījumiem. Jūs varat atrast Atbilstības deklarāciju vietnē www.p4c.philips.com.

Atbrīvošanās no vecā produkta un baterijas



Jūsu produkts ir izstrādāts un izgatavots no augstas kvalitātes materiāliem un sastāvdaļām, ko var otrreizēji pārstrādāt un atkārtoti izmantot.



Šis simbols uz produkta norāda, ka uz produktu attiecas Eiropas direktīva 2012/19/EU.



Šis simbols nozīmē, ka produktā ir iebūvēta uzlādējamā baterija, uz ko attiecas Eiropas direktīva 2013/56/EU un kuru nedrīkst izmest kopā ar parastajiem mājtsaimniecības atkritumiem. Mēs noteikti iesakām nogādāt šo produktu kādā oficiālā savākšanas punktā vai Philips apkalpošanas centrā, lai veiktu uzlādējamās baterijas profesionālu izņemšanu. Iepazīstieties ar vietējo elektrisko un elektronisko preču un uzlādējamo bateriju dalītās savākšanas sistēmu. Ievērojiet vietējos noteikumus un nekad neizmetiet produktu un uzlādējamās baterijas kopā ar parastajiem mājtsaimniecības atkritumiem. Pareiza atbrīvošanās no vecajiem produktiem un uzlādējamajām baterijām palīdz novērst to nelabvēlīgo ietekmi uz vidi un cilvēku veselību.

Integrētās baterijas izņemšana

Ja jūsu valstī nav elektronisko preču savākšanas / otrreizējās pārstrādes sistēmas, jūs varat aizsargāt vidi, pirms austiņu izmešanas izņemot un nododot otrreizējai pārstrādei bateriju.

- Pirms baterijas izņemšanas pārliecinieties, vai austiņas ir atvienotas no uzlādēšanas ietvara.



Atbilstība noteikumiem par elektromagnētisko lauku

Šis produkts atbilst visiem attiecināmajiem standartiem un noteikumiem par elektromagnētiskā lauka iedarbību.

Vides informācija

Nav izmantots nekāds nevajadzīgs iepakojums. Mēs esam mēģinājuši atvieglot šī iepakojuma sadalīšanu trīs šādos atsevišķos materiālos: kartons (kaste), putuplasts (bufervielā) un polietilēns (maisīni un putuplasta aizsargloksne). Jūsu sistēma sastāv no materiāliem, kurus var otrreizēji pārstrādāt un atkārtoti izmantot, ja demontāžu veic specializēts uzņēmums. Lūdzu, ievērojiet vietējos noteikumus par atbrīvošanas no iepakojuma materiāliem, vecajām baterijām un vecā aprīkojuma.

Paziņojums par atbilstību

Šī ierīce atbilst FCC noteikumu 15. daļai. Izmantošana ir atkarīga no diviem nosacījumiem:

1. Šī ierīce nedrīkst izraisīt kaitīgus traucējumus; un
2. Šai ierīcei ir jāpieņem jebkādi uztvertie traucējumi, tostarp traucējumi, kas var izraisīt tās nevēlamu darbību.

FCC noteikumi

Šī ierīce ir pārbaudīta un atbilst B klases digitālajām ierīcēm izvirzītajām prasībām saskaņā ar FCC noteikumu 15. daļu. Šie ierobežojumi ir paredzēti tam, lai nodrošinātu pietiekamu aizsardzību pret kaitīgiem traucējumiem apdzīvotā vietā. Šis aprīkojums rada, izmanto un var izstarot radiofrekvences enerģiju un, ja netiek uzstādīts un izmantots atbilstoši norādījumiem rokasgrāmatā, var radīt kaitīgus radiosakaru traucējumus. Tomēr nav nekādas garantijas, ka attiecīgajā uzstādīšanas vietā neradīsies traucējumi. Ja ierīce izraisa radio vai televīzijas uztveršanas traucējumus, ko var konstatēt, izslēdzot un ieslēdzot ierīci, mēģiniet novērst traucējumus kādā no šiem veidiem:

- Mainiet uztveršanas antenas virzienu vai atrašanās vietu.
- Palieliniet attālumu starp aprīkojumu un uztvērēju.
- Pievienojiet šo aprīkojumu kādai kontaktligzdai elektrības ķēdē, ar kuru radiouztvērējs nav savienots.
- Lai saņemtu palīdzību, konsultējieties ar izplatītāju vai pieredzējušu radio/TV tehniķi.

FCC paziņojums par pakļaušanu starojumam

Šis aprīkojums atbilst FCC noteiktajām pakļaušanas starojumam robežām izmantošanai nekontrolētā vidē.

Šis radiatoraidītājs nedrīkst atrasties vai darboties kopā ar kādu citu antenu vai radiatoraidītāju.

Uzmanību! Lietotājs ir brīdināts par to, ka izmaiņas vai pārveidojumi, ko nav tieši apstiprinājusī par atbilstību atbildīgā puse, var atcelt lietotāja tiesības lietot šo aprīkojumu.

Kanāda

Šai ierīcei ir nelicencējams(-i) radiatoraidītājs(-i)/uztvērējs(-i), kas atbilst Innovation, Science and Economic Development Canada departamenta nelicencējamajiem RSS. Izmantošana ir atkarīga no diviem nosacījumiem: (1) šī ierīce nedrīkst izraisīt traucējumus; un (2) šai ierīcei jāsamierinās ar traucējumiem, pat ja tie var nevēlami ietekmēt tās darbību. CAN ICES-3(B)/NMB-3(B)

IC paziņojums par pakļaušanu starojumam

Šis aprīkojums atbilst IC noteiktajām pakļaušanas starojumam robežām izmantošanai nekontrolētā vidē.

Šis radiatoraidītājs nedrīkst atrasties vai darboties kopā ar kādu citu antenu vai radiatoraidītāju.

7 Preču zīmes

Bluetooth

Bluetooth® vārdiskā zīme un logotipi ir registrētas preču zīmes, kas pieder Bluetooth SIG, Inc., un Top Victory Investment veic šo preču zīmju jebkuru lietošanu saskaņā ar licenci. Citas preču zīmes un tirdzniecības zīmes pieder to attiecīgajiem īpašniekiem.

8 Bieži uzdotie jautājumi

Bluetooth austiņas neieslēdzas.

Baterijas uzlādes līmenis ir zems. Uzlādējiet austiņas.

Es nevaru savienot Bluetooth austiņas pāri ar Bluetooth ierīci.

Bluetooth ir atspējots. Aktivizējiet Bluetooth funkciju Bluetooth ierīcē un pirms austiņu ieslēgšanas ieslēdziet Bluetooth ierīci.

Kā atiestatīt savienošanu pāri?

Atiestatiet austiņas, kamēr tās ir ieslēgtas, 5 sekundes turot vienlaikus piespiestas skaļuma pogas + un -. Pēc atiestatīšanas beigām pārmaiņus mirgo zils un balts gaismas indikators.

Es dzirdu, bet nevaru kontrolēt mūziku Bluetooth ierīcē (piem., atskaņot / pauzēt / pārtīt uz priekšu / atpakaļ).

Pārliecinieties, ka Bluetooth audio avots atbalsta AVRCP (skat. sadaļu "Tehniskie dati").

Austiņu skaņas skaļuma līmenis ir pārāk zems.

Dažas Bluetooth ierīces nevar sasaistīt skaņas skaļuma līmeni ar austiņām, izmantojot skaļuma sinhronizāciju. Šajā gadījumā atbilstoša skaļuma līmeņa panākšanai jānoregulē Bluetooth ierīces skaņas skaļums atsevišķi.

Bluetooth ierīce nevar atrast austiņas.

- Austiņas var būt pievienotas iepriekš pāri savienotajai ierīcei. Izsēdziet pievienoto ierīci vai pārvietojiet to ārpus diapazona robežām.
- Savienošana pāri var būt atiestatīta vai austiņas var būt iepriekš savienotas pāri ar citu ierīci. Atkal savienojiet austiņas pāri ar Bluetooth ierīci, kā aprakstīts lietotāja rokasgrāmatā (skat. sadaļu "Austiņu pirmā savienošanas pāri reize ar Bluetooth ierīci" 6. lappusē).

Bluetooth austiņas ir pievienotas mobilajam tālrunim ar aktivizētu Bluetooth stereo, bet mūzika atskan tikai no mobilā tālruņa skaļruņa.

Skatiet mobilā tālruņa lietotāja rokasgrāmatu. Atlasiet, lai klausītos mūziku austiņās.

Skaņas kvalitāte ir sliktā un dzirdami krakšķi.

- Bluetooth ierīce atrodas ārpus diapazona. Samaziniet attālumu starp austiņām un Bluetooth ierīci vai likvidējiet pa vidu esošos šķēršļus.
- Uzlādējiet austiņas.

Lai saņemtu papildu atbalstu, apmeklējiet vietni www.philips.com/support.



Philips un Philips Shield Emblem ir Koninklijke Philips N.V. registrētas preču zīmes un tiek izmantotas saskaņā ar licenci. Par šī produkta izgatavošanu un pārdošanu ir atbildīgs uzņēmums MMD Hong Kong Holding Limited vai kāds tā sadarbības partneris, un MMD Hong Kong Holding Limited ir galvotājs par šo produktu.

UM_TAA4216_00_LV_V1.0

