

PHILIPS

Ausinės

4000 Serija

TAA4205



Naudotojo vadovas

Norėdami gauti pagalbą užregistruokite savo produktą
www.philips.com/support

Turinys

| | | |
|---|------------------------------|---|
| 1 | Svarbios saugos instrukcijos | 2 |
| | Klausos apsauga | 2 |
| | Bendroji informacija | 2 |

| | | |
|---|---|---|
| 2 | Jūsų i ausis idedamos „Bluetooth“ ausines | 3 |
| | Kas yra dėžutėje | 3 |
| | Kiti įrenginiai | 3 |
| | Jūsų belaidžių „Bluetooth“ ausinių apžvalga | 4 |

| | | |
|---|---|---|
| 3 | Kaip pradėti naudoti | 5 |
| | Akumuliatoriaus įkrovimas | 5 |
| | Ausinių susiejimas su mobiliuoju telefonu | 5 |

| | | |
|---|--|---|
| 4 | Ausinių naudojimas | 6 |
| | Ausinių prijungimas prie „Bluetooth“ įrenginio | 6 |
| | Pulso matuoklis | 6 |
| | „Philips Headphones“ programos atsisiuntimas | 6 |
| | Ausinių valdymas | 7 |

| | | |
|---|---------------------|---|
| 5 | Techniniai duomenys | 8 |
|---|---------------------|---|

| | | |
|---|---|----|
| 6 | Panešimas | 9 |
| | Atitikties deklaracija | 9 |
| | Seno produkto ir akumuliatoriaus utilizavimas | 9 |
| | EMF atitiktis | 9 |
| | Aplinkos apsaugos informacija | 9 |
| | Atitikties pranešimas | 10 |

| | | |
|---|----------------------------|----|
| 7 | Dažnai užduodami klausimai | 11 |
|---|----------------------------|----|

1 Svarbios saugos instrukcijos

Klausos apsauga



Pavojus

- Siekiant apsisaugoti nuo žalos klausai ribokite muzikos klausymąsi dideliu garsumu ir naudokite saugų garsumo lygį. Kuo didesnis garsumas, tuo trumpesnis saugus klausymosi laikas.

Naudodami ausines laikykitės toliau pateiktų nurodymų.

- Klausykite protingu garsumo lygiu protingą laiką.
- Iš karto per daug nedidinkite garsumo, leiskite klausai prisitaikyti.
- Nedidinkite garsumo tiek, kad negirdėtumėte kas vyksta aplink.
- Galimai pavojingose situacijose ausinėmis reikėtų naudotis ypač atsargiai arba laikinai sustabdyti naudojimąsi jomis.
- Per didelio ausinių garsumo sukeliamas slėgis gali pakenkti klausos organams.
- Ausines naudoti įsidėjus į abi ausis vairuojant nerekomenduojama nes kai kur tai gali prieštarauti įstatymų nuostatoms.
- Dėl savo saugumo, dalyvaujant eisme ar kitomis galimai pavojingomis sąlygomis venkite išsiblaškyimo dėl muzikos ar skambučių.

Bendroji informacija

Siekiant išvengti žalos ar gedimų:



Dėmesio

- Saugokite ausines nuo per didelio karščio.
- Saugokite ausines nuo smūgių.
- Saugokite ausines nuo vandens lašų ar purslų.
- Saugokite ausines nuo panardinimo į vandenį.
- Nenaudokite valymo priemonių, kurių sudėtyje yra alkoholio, amoniako, benzeno ar abrazyvių medžiagų.
- Jei ausines reikia valyti, tai atlikite naudodami minkštą šluostę, suvilgytą minimaliu vandens arba švelnaus muiluoto vandens kiekiu.
- Saugokite integruotą akumuliatorių nuo per didelio karščio, tokio kaip saulės šviesos, ugnies ar pan.
- Netinkamai atliekant akumuliatoriaus keitimo darbus kyla sprogimo pavojus. Pakeisti galima tik tokiu pačiu arba atitinkamu akumuliatoriumi.

Apie veikimo ir laikymo temperatūrą ir drėgmę

- Naudokite aplinkos temperatūroje nuo 0°C (32°F) iki 45°C (113°F) (iki 90% santykinio oro drėgnumo).
- Laikykite aplinkos temperatūroje nuo -25°C (-13°F) iki 55°C (131°F) (iki 50% santykinio oro drėgnumo).
- Auštoje ar žemoje temperatūroje akumuliatoriaus veikimo laikas gali būti trumpesnis.

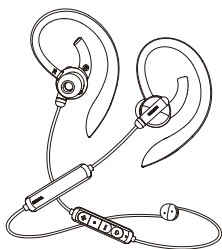
2 Jūsų į ausis įdedamos „Bluetooth“ ausinės

Sveikiname įsigijus mūsų gaminį ir prisijungus prie „Philips“! Norėdami išnaudoti visus „Philips“ teikiamo palaikymo privalumus užregistruokite savo produktą www.philips.com/support.

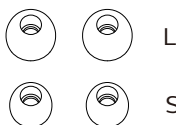
Naudodami „Philips“ į ausis įdedamas ausines galite:

- mėgautis patogiais laisvų rankų skambučiais;
- mėgautis muzika ir valdyti ją belaidžiam įrenginyje;
- perjungti tarp skambučių ir muzikos.

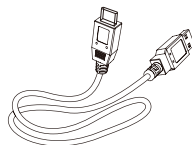
Kas yra dėžutėje



„Philips“ „Bluetooth“ į ausis dedamos ausinės „Philips TAA4205“



Keičiami guminiai antgaliai x 2 poros



USB-C įkrovimo kabelis (tik įkrovimui)



Greitosios pradžios vadovas



Pasaulinė garantija

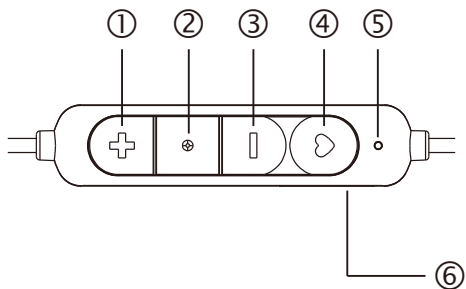


Saugos lapas

Kiti įrenginiai

„Bluetooth“ palaikantis ir su ausinėmis suderinamas (žr. Techniniai duomenys, 8 psl.) mobilusis telefonas arba įrenginys (pvz., nešiojamasis kompiuteris, planšetė, „Bluetooth“ adapteriai, MP3 grotuvai, t. t.).

Jūsų belaidžių „Bluetooth“ ausinių apžvalga



- ① Garsumo + valdymo mygtukas
- ② Daugiafunkcinis mygtukas
- ③ Garsumo - valdymo mygtukas
- ④ Pulso mygtukas
- ⑤ LED indikatorius
- ⑥ USB įkrovimo lizdas

3 Kaip pradėti naudoti

Akumulatoriaus įkrovimas



Pastaba

- Siekdami užtikrinti optimalią akumulatoriaus talpą ir tarnavimo laiką prieš pirmą kartą naudodami ausines akumuliatorių įkraukite 2 valandas.
- Siekiant išvengti žalos naudokite tik originalų USB įkrovimo kabelį.
- Prieš įkraudami ausines baikite skambučius nes prijungus ausinių įkrovimą bus išjungtas jų maitinimas.

Komplekte esantį USB įkrovimo kabelį prijunkite prie:

- Ausinių USB įkrovimo lizdo;
 - Įkroviklių/kompiuterio USB lizdo.
- ↳ Įkrovimo metu dega baltas LED ir užgesa pilnai įkrovus ausines.



Patarimas

- Įprastai pilnas ausinių įkrovimas trunka 2 valandas.

Ausinių susiejimas su mobiliuoju telefonu

Prieš pirmą kartą naudodami ausines su savo mobiliuoju telefonu, susiekite jas su telefonu. Sėkmingai susiejus tarp ausinių ir mobiliojo telefono sukuriamas unikalus užšifruotas ryšys. Ausinių atmintyje išsaugomi paskutiniai 4 įrenginiai. Bandant susieti daugiau, nei 4 įrenginius, nauju bus pakeistas seniausiai susietas įrenginys.

- 1 Įsitikinkite, kad ausinės yra pilnai įkrautos ir išjungtos.
- 2 Paspauskite ir 4 sekundes palaikykite daugiafunkcinį mygtuką kol pamainomis mirksės baltas ir mėlynas LED.
↳ Ausinės susiejimo režimu veikia 5 minutes.
- 3 Įsitikinkite, kad mobilusis telefonas yra įjungtas ir suaktyvinta jo „Bluetooth“ funkcija.
- 4 Susiekite ausines su mobiliuoju telefonu. Norėdami gauti išsamią informaciją žr. savo mobiliojo telefono naudotojo vadovą.



„Philips TAA4205“

4 Ausinių naudojimas

Ausinių prijungimas prie „Bluetooth“ įrenginio

- 1 Įjunkite savo telefoną/„Bluetooth“ įrenginį.
- 2 Norėdami įjungti ausines paspauskite ir palaikykite daugiafunkcinį mygtuką.
 - ↳ Mirksi mėlynas LED.
 - ↳ Prie paskutinio prijungto mobiliojo telefono/„Bluetooth“ įrenginio ausinės iš naujo prijungiamos automatiškai. Jei paskutinis įrenginys nepasiekiamas, ausinės bando prisijungti prie pirmiau prijungto įrenginio.

Patarimas

- Įjungus telefoną/„Bluetooth“ įrenginį arba suaktyvinus „Bluetooth“ funkciją po ausinių įjungimo, reikia ausines prie telefono/„Bluetooth“ įrenginio iš naujo prijungti rankiniu būdu.

Pulso matuoklis

- 1 Norėdami įjungti/išjungti integruotą pulso matuoklį paspauskite ir 2 sekundes palaikykite pulso mygtuką.
- 2 Pulso jutiklis yra dešinėsios ausinės viduje.
- 3 Paspauskite pulso mygtuką norėdami gauti širdies susitraukimų dažnio pranešimą.



Pastaba



- Norint tiksliai nustatyti širdies susitraukimų dažnį gali reikėti daugiau, nei 5 sekundžių.
- „Philips TAA4205“ suderinamos su daugeliu sveikatos programų, kurios palaiko pulso matavimo įrenginius

„Philips Headphones“ programos atsisiuntimas


- 1 Savo mobiliajame telefone atsisiųskite „Philips Headphones“ programą iš „Google Play“ parduotuvės ar „App Store“ ir įdiekite ją.
- 2 Kai ausinės prijungtos prie mobiliojo telefono, galite paleisti „Philips Headphones“ programą ir naudotis toliau nurodytomis funkcijomis:
 - ↳ Širdies susitraukimų dažnio sekimas ir registravimas.
 - ↳ Ekvalaizerio reguliavimas.
 - ↳ Likusio akumuliatoriaus lygio patikrinimas.
 - ↳ Ausinių progr. įrangos atnaujinimas.

Ausinių valdymas



Maitinimo įjungimas/išjungimas

| Užduotis | Mygtukas | Veiksmas |
|---------------------|---|--|
| Ausinių įjungimas. |  | Paspauskite ir palaikykite 2 sekundes. |
| Ausinių išjungimas. |  | Paspauskite ir palaikykite 4 sekundes. |


Muzikos valdymas

| Užduotis | Mygtukas | Veiksmas |
|------------------------------------|---|-----------------------------|
| Muzikos atkūrimas ar pristabdymas. |  | Paspauskite kartą. |
| Garsumo reguliavimas. | +/- | Paspauskite kartą. |
| Sekantis takelis. | + | Paspauskite ir palaikykite. |
| Ankstesnis takelis. | - | Paspauskite ir palaikykite. |

Skambučio valdymas

| Užduotis | Mygtukas | Veiksmas |
|-------------------------------------|---|-----------------------------|
| Atsiliepimas/skambučio nutraukimas. |  | Paspauskite kartą. |
| Skambučio atmetimas. |  | Paspauskite ir palaikykite. |

Kita

| Užduotis | Mygtukas | Veiksmas |
|--|---|--|
| Išmaniojo telefono balso asistento sužadinimas |  | Paspauskite kartą. |
| Gamyklinių nustatymų atkūrimas | + , - | Kartu paspauskite ir palaikykite 4 sekundes. |

Kita ausinių indikatorius būseną

| Ausinių būseną | Indikatorius |
|---------------------------------|--|
| Ausinės paruoštos susiejimui. | Pamainomis mirksi baltas ir mėlynas LED. |
| Akumuliatorius pilnai įkrautas. | Visi LED išsijungia. |

5 Techniniai duomenys

Ausinės

- Muzikos klausymosi laikas: 6 val.
Pokalbių laikas: 8 val.
- Budėjimo laikas: 160 val.
Įkrovimo laikas: 2 val.
- Įkraunamas ličio polimerų akumuliatorius (140 mAh)
- „Bluetooth“ versija: 5.0
Suderinami „Bluetooth“ profiliai:
 - HFP (laisvų rankų profilis)
 - A2DP (pažangaus garso paskirstymo profilis)
 - AVRCP (nuotolinio garso ir vaizdo valdymo profilis)
- Dažnių diapazonas: 2,402–2,480 GHz
- Siųstuvo galia: < 10 dBm (tik ES)
- Veikimo nuotolis: Iki 10 metrų (33 pėdų)
- Micro USB prievadas įrenginio įkrovimui



Pastaba

- Specifikacijos gali būti keičiamos be perspėjimo.

6 Panešimas

Atitikties deklaracija

Šiuo dokumentu „MMD Hong Kong Holding Limited“ pareiškia, kad šis produktas atitinka esminius Direktyvoje 2014/53/ES nustatytus reikalavimus ir kitas svarbias nuostatas. Atitikties deklaraciją rasite adresu www.p4c.philips.com.

Seno produkto ir akumulatoriaus utilizavimas



Jūsų produktas sukurtas ir pagamintas naudojant aukštos kokybės medžiagas ir dalis, kurias galima perdirbti bei naudoti pakartotinai.



Šis simbolis reiškia, kad produktui taikomos Europos Direktyvos 2012/19/ES nuostatos.



Šis simbolis reiškia, kad produkte yra integruotas įkraunamas akumulatorius, kuriam taikomos Europos Direktyvos 2013/56/ES nuostatos ir jo negalima išmesti su buitinėmis atliekomis. Primygtinai patariame produktą perduoti oficialiai surinkimo įstaigai arba „Philips“ priežiūros centrui, kad profesionalai pašalintų įkraunamą akumuliatorių.

Susipažinkite su vietos taisyklių reikalavimais dėl senų elektros ir elektronikos įrenginių, bei įkraunamų akumuliatorių surinkimo sistemų. Laikykitės vietos taisyklių ir niekada neišmeskite produkto ar įkraunamų akumuliatorių su buitinėmis atliekomis. Tinkamas senų produktų ir įkraunamų akumuliatorių išmetimas padės išvengti neigiamų pasekmių aplinkai ir žmonių sveikatai.

Integruoto akumulatoriaus pašalinimas

Jei jūsų šalyje nėra jokios elektronikos produktų surinkimo/perdirbimo sistemos, galite prieš išmetant ausines rūpintis aplinka pašalindami ir perdirbimui perduodami akumuliatorių.

- Prieš pašalindami akumuliatorių įsitikinkite, kad ausinės atjungtos nuo įkrovimo dėklo.

EMF atitiktis

Šis produktas atitinka visus taikomus elektromagnetinių laukų poveikio standartus ir taisykles.

Aplinkos apsaugos informacija

Pakuotėje nenaudojama nereikalingų medžiagų. Stengėmės pakuotę sukurti taip, kad ją būtų lengva atskirti į tris medžiagas: kartoną (dėžutė), polistireno putas (kamšalas) ir polietileną (maišeliai, apsauginės putos lapelis.)

Jūsų sistemą sudaro medžiagos, kurias išrinkus specializuotoje įmonėje galima perdirbti arba panaudoti dar kartą. Prašome laikytis vietos taisyklių dėl pakuočių, panaudotų akumuliatorių ir senos įrangos utilizavimo.

Atitikties pranešimas

Įrenginys atitinka FCC taisyklių 15 dalies nuostatas. Naudojimui taikomos dvi toliau nurodytos sąlygos:

1. Įrenginys neturi sukelti žalingų trukdžių ir
2. Įrenginys turi priimti bet kokius trukdžius, net trukdžius, kurie gali sukelti nepageidaujamą įrenginio veikimą.

FCC taisyklės

Ši įranga buvo išbandyta pagal B klasės skaitmeninei įrangai taikomas vertes, nurodytas FCC taisyklių 15 dalyje. Šios vertės skirtos užtikrinti protingą apsaugą nuo žalingų trukdžių naudojant gyvenamojoje vietoje. Ši įranga sukuria, naudoja ir gali skleisti radijo bangų energiją ir ją įrengus ar naudojant ne pagal instrukcijų vadovo nurodymus gali atsirasti žalingi radijų signalų trukdžiai.

Vis dėl to, negalima garantuoti kad trukdžiai neatsiras net įrengus tinkamai. Ar ši įranga sukelia radijo ar televizijos signalo trukdžius galima nustatyti ją išjungus ir įjungus, naudotojui patariama pabandyti atsiradusius trukdžius pašalinti imantis vienos ar kelių iš toliau nurodytų priemonių:

- Pakeiskite imtuvo antenos vietą.
- Padidinkite atstumą nuo įrangos iki imtuvo.
- Prijunkite įrangą prie kitos grandinės elektros lizdo, nei tas, prie kurio prijungtas imtuvas.
- Norėdami gauti pagalbos pasikonsultuokite su platintoju arba patyrusiu radijo/televizijos įrangos techniku.

FCC spinduliuotės poveikio pareiškimas:

Ši įranga atitinka nekontroliuojamai aplinkai taikomus FCC spinduliuotės apribojimus.

Siųstuvas neturi būti vienoje vietoje ir neturi veikti kartu su bet kokia kita antena ar siųstuvu.

Kanada:

Šiame įrenginyje yra siųstuvas(-ai)/imtuvas(-ai), kuriems netaikoma licencija, kuris(-ie) atitinka, Kanados inovacijų, mokslo ir ekonominės plėtros departamento RSS standartus, kuriems netaikoma licencija. Naudojimui taikomos dvi toliau nurodytos sąlygos:

1. Įrenginys neturi sukelti trukdžių,
2. Įrenginys turi priimti bet kokius trukdžius, net trukdžius, kurie gali sukelti nepageidaujamą įrenginio veikimą.

CAN ICES-3 (B)/NMB-3(B)

IC spinduliuotės poveikio pareiškimas:

Ši įranga atitinka nekontroliuojamai aplinkai taikomus IC RSS-102 spinduliuotės apribojimus. Siųstuvas neturi būti vienoje vietoje ir neturi veikti kartu su bet kokia kita antena ar siųstuvu.

Dėmesio: Naudotojas įspėjamas, kad atlikus aiškiai už atitiktą atsakingos šalies nepatvirtintus pakeitimus ar modifikacijas gali būti panaikinta naudotojo teisė naudoti įrangą.

7 Dažnai užduodami klausimai

Mano „Bluetooth“ ausinės neįsijungia.

Žemas akumuliatoriaus įkrovos lygis.

Įkraukite ausines.

Nepavyksta susieti „Bluetooth“ ausinių su „Bluetooth“ įrenginiu.

Išjungta „Bluetooth“ funkcija. „Bluetooth“ įrenginyje įjunkite „Bluetooth“ funkciją ir „Bluetooth“ įrenginį įjunkite prieš įjungiant ausines.

Širdies susitraukimo dažnio stebėjimo funkcija neveikia.

- Įsitikinkite, kad prijungtame įrenginyje yra sveikatos programa.
- Ausinės tinkamai prijungtos prie sveikatos programos
- Jos sudernamos su daugeliu dažniausiai naudojamų sveikatos programų

„Bluetooth“ įrenginys neaptinka ausinių.

- Ausinės gali būti prijungtos prie kito įrenginio arba anksčiau susieto įrenginio. Susietą įrenginį išjunkite arba patraukite už veikimo nuotolio ribų.
- Susiejimas gali būti nustatytas iš naujo arba ausinės prieš tai buvo susietos su kitu įrenginiu. Susiekite ausines su „Bluetooth“ įrenginiu dar kartą kaip nurodyta naudotojo vadove.

Mano „Bluetooth“ ausinės prijungtos prie „Bluetooth“ stereo palaikančio mobiliojo telefono, bet muzika atkuriama tik per mobiliojo telefono garsiakalbį.

Žr. mobiliojo telefono naudotojo vadovą.

Pasirinkite muzikos klausymąsi per ausines.

Prasta garso kokybė ir girdimas traškesys.

- „Bluetooth“ įrenginys už veikimo nuotolio ribų. Sumažinkite atstumą tarp ausinių ir „Bluetooth“ įrenginio arba pašalinkite tarp jų esančias kliūtis.
- Įkraukite ausines.



„Philips“ ir „Philips“ skydo logotipas yra registruoti „Koninklijke Philips N.V.“ prekių ženklai, naudojami pagal licenciją. Šį produktą pagamino ir už jo pardavimą atsako „MMD Hong Kong Holding Limited“ arba viena jos dukterinių įmonių, o „MMD Hong Kong Holding Limited“ suteikia su produktu susijusias garantijas.

UM_TAA4205_00_LT_V1.0

