

# PHILIPS

## Sluchátka

Řada 4000

TAA4205



# Uživatelská příručka

Zaregistrujte svůj produkt a získejte podporu na adrese  
[www.philips.com/support](http://www.philips.com/support)

# Obsah

---

1	Důležité bezpečnostní pokyny	2
	Bezpečnost sluchu	2
	Všeobecné informace	2

---

2	Vaše Bluetooth sluchátka do uší	3
	Co je součástí příslušenství	3
	Jiná zařízení	3
	Přehled bezdrátových sluchátek Bluetooth	4

---

3	Začínáme	5
	Nabíjení baterie	5
	Spárování sluchátek s vaším mobilním telefonem	5

---

4	Použití sluchátek	6
	Připojení sluchátek k zařízení Bluetooth	6
	Monitor srdeční frekvence	6
	Stáhnutí aplikace Philips Headphones	6
	Kontrola vašich sluchátek	7

---

5	Technické údaje	8
---	-----------------	---

---

6	Oznámení	9
	Prohlášení o shodě	9
	Likvidace starého produktu a baterie	9
	Soulad s EMF	9
	Informace o životním prostředí	9
	Oznámení o shodě	10

---

7	Často kladené otázky	11
---	----------------------	----

# 1 Důležité bezpečnostní pokyny

## Bezpečnost sluchu



### Nebezpečí

- Abyste předešli poškození sluchu, omezte dobu používání sluchátek při vysoké hlasitosti a nastavte hlasitost na bezpečnou úroveň. Čím vyšší je hlasitost, tím kratší je bezpečný čas poslechu.

Při používání sluchátek dodržujte následující pokyny.

- Sluchátka používejte po rozumně dlouhou dobu na rozumnou hlasitost.
- Dejte pozor, abyste nezvyšovali hlasitost s přízpusobením vašeho sluchu.
- Nezvyšujte hlasitost natolik, abyste neslyšeli, co se děje kolem vás.
- V potenciálně nebezpečných situacích dbejte zvýšené opatrnosti nebo poslech přerušete.
- Nadměrný tlak zvuku ze sluchátek může způsobit ztrátu sluchu.
- Používání sluchátek zakrývajících obě uši není při řízení doporučeno a v některých oblastech může být protizákonné.
- Kvůli vaší bezpečnosti se v silničním provozu nebo v jiných potenciálně nebezpečných prostředích vyvarujte rozptylování hudbou nebo telefonními hovory.

## Všeobecné informace

Abyste předešli poškození nebo poruše:



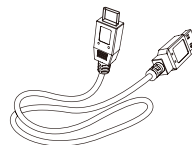
### Upozornění

- Sluchátka nevystavujte nadměrnému teplu
- Sluchátka nepouštějte na zem.
- Sluchátka nesmí být vystavena kapající nebo stříkající vodě.
- Sluchátka nesmí být ponořena do vody.
- Nepoužívejte žádné čisticí prostředky obsahující alkohol, amoniak, benzen nebo abraziva.
- Pokud je potřeba sluchátka vyčistit, použijte k tomu měkkou látku, v případě potřeby navlhčenou minimálním množstvím vody nebo zředěného jemného mýdla.
- Baterie by neměla být vystavena nadměrnému teplu, např. přímému slunci, ohni atp.
- V případě nesprávné instalace baterie hrozí riziko její exploze. Nahrazujte pouze stejným nebo ekvivalentním typem.

Informace o provozních a skladovacích teplotách a vlhkosti

- Provozujte na místě, kde je teplota mezi 0 °C (32 °F) a 45 °C (113 °F) (až do 90% relativní vlhkosti).
- skladujte na místě, kde je teplota mezi -25 °C (-13 °F) a 55 °C (131 °F) (do 50% relativní vlhkosti).
- Životnost baterií může být za podmínek vysoké nebo nízké teploty kratší.

## 2 Vaše Bluetooth sluchátka do uší



Nabíjecí kabel USB-C (pouze pro nabíjení)

Blahopřejeme vám k nákupu a vítáme vás u společnosti Philips! Chcete-li plně využít podpory, kterou nabízí společnost Philips, zaregistrujte svůj produkt na adrese [www.philips.com/support](http://www.philips.com/support).

Díky těmto sluchátkům do uší značky Philips můžete:

- pohodlně realizovat bezdrátové handsfree hovory;
- bezdrátově poslouchat hudbu a ovládat ji;
- přepínat mezi hovory a hudbou.



Stručný průvodce



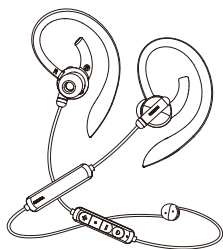
Globální záruka



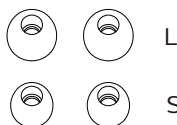
Bezpečnostní leták

---

### Co je součástí příslušenství



Bluetooth sluchátka značky Philips do uší  
Philips TAA4205



Vyměnitelné pryžové špunty do uší x 2 páry

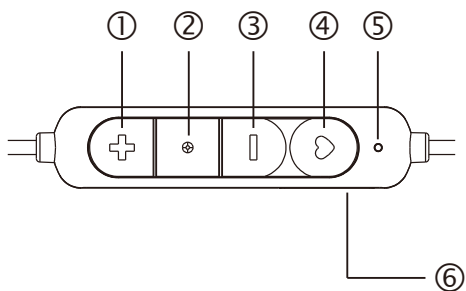
---

### Jiná zařízení

Mobilní telefon nebo zařízení (např. notebook, PDA, adaptéry Bluetooth, přehrávače MP3 atd.), které podporují systém Bluetooth a jsou se sluchátky kompatibilní (viz. "Technické údaje" na str. 8).

---

## Přehled bezdrátových sluchátek Bluetooth



- ① Tlačítko ovládání Hlasitost +
- ② Multifunkční tlačítko
- ③ Tlačítko ovládání Hlasitost -
- ④ Tlačítko srdeční frekvence
- ⑤ Indikátor LED
- ⑥ Nabíjecí slot USB

# 3 Začínáme

## Nabíjení baterie

### Poznámka

- Před prvním použitím sluchátek nabijte baterii po dobu 2 hodin, abyste dosáhli optimální kapacity a životnosti baterie.
- Aby nedošlo k poškození, používejte pouze originální nabíjecí kabel USB.
- Dokončete hovor před nabíjením sluchátek, protože připojením sluchátek do nabíječky se sluchátka vypnou.

Připojte dodaný nabíjecí kabel USB k:

- Nabíjecímu portu mikro USB na sluchátkách a;
  - Nabíječce/USB portu počítače.
- ↳ Během nabíjení začne LED dioda svítit bíle a zhasne, když jsou sluchátka plně nabitá.

### Tip

- Plné nabití obvykle trvá 2 hodiny.

## Spárování sluchátek s vaším mobilním telefonem

Před prvním použitím sluchátek s mobilním telefonem je s ním spárujte. Úspěšné spárování vytváří jedinečné šifrované spojení mezi sluchátky a mobilním telefonem. Sluchátka ukládají do paměti posledních 4 zařízení. Pokud se pokusíte spárovat více než 4 zařízení, bude nejdříve spárované zařízení nahrazeno novým.

- 1 Ujistěte se, že jsou sluchátka plně nabitá a vypnutá.
- 2 Stiskněte a podržte multifunkční tlačítko po dobu 4 sekund, dokud střídavě neblíká modrá a bílá LED.  
↳ Sluchátka zůstanou v režimu párování po dobu 5 minut.
- 3 Ujistěte se, že je mobilní telefon zapnutý a je aktivována jeho funkce Bluetooth.
- 4 Spárujte sluchátka s mobilním telefonem. Podrobné informace naleznete v uživatelské příručce k vašemu mobilnímu telefonu.



**Philips TAA4205**

# 4 Použití sluchátek

## Připojení sluchátek k zařízení Bluetooth

- 1 Zapněte mobilní telefon/zařízení Bluetooth.
- 2 Stisknutím a podržením multifunkčního tlačítka zapnete sluchátka
  - ↳ Modrá kontrolka LED bliká.
  - ↳ Sluchátka jsou automaticky znovu připojena k naposledy připojenému mobilnímu telefonu/zařízení Bluetooth. Pokud poslední připojené zařízení není dostupné, pokusí se sluchátka připojit k zařízení, které bylo připojeno jako předposlední.



### Tip

- Pokud zapnete mobilní telefon/zařízení Bluetooth nebo aktivujete funkci Bluetooth po zapnutí sluchátek, musíte sluchátka a mobilní telefon/zařízení Bluetooth znovu připojit ručně.

## Monitor srdeční frekvence

- 1 Chcete-li zapnout/vypnout vestavěný monitor srdeční frekvence, stiskněte a podržte tlačítko srdeční frekvence po dobu 2 sekund.
- 2 Senzor srdeční frekvence je umístěn uvnitř Pravého sluchátka.
- 3 Stisknutím tlačítka srdeční frekvence zobrazíte upozornění na tepovou frekvenci BPM.



### Poznámka



- Přesné upozornění na srdeční frekvenci BPM může trvat déle než 5 sekund.
- Philips TAA4205 je kompatibilní s většinou fitness aplikací, které podporují zařízení pro sledování srdeční frekvence

## Stáhnutí aplikace Philips Headphones


- 1 Stáhněte si a nainstalujte aplikaci Philips Headphones z Google Play Store nebo App Store do svého mobilního telefonu.
- 2 Po připojení sluchátek k mobilnímu telefonu můžete spustit aplikaci Philips Headphones a používat níže uvedené funkce:
  - ↳ Sledujte a zaznamenávejte svou srdeční frekvenci BPM.
  - ↳ Upravte ekvalizér.
  - ↳ Zkontrolujte stav zbývajících baterie.
  - ↳ Aktualizace softwaru sluchátek.

## Kontrola vašich sluchátek



### Zapnuto / vypnuto

Úkol	Tlačítko	Provoz
Zapněte sluchátka.		Stiskněte a přidržte na 2 vteřiny.
Vypněte sluchátka.		Stiskněte a přidržte na 4 vteřiny.

### Ovládání hudby

Úkol	Tlačítko	Provoz
Spusťte nebo pozastavte přehrávání hudby.		Stiskněte jednou.
Upravit hlasitost.	+/-	Stiskněte jednou.
Další skladba.	+	Dlouhé stisknutí.
Předchozí skladba.	-	Dlouhé stisknutí.

### Řízení hovorů

Úkol	Tlačítko	Provoz
Přijměte/ukončete hovor.		Stiskněte jednou.
Odmítnout hovor		Dlouhé stisknutí.

### Ostatní

Úkol	Tlačítko	Provoz
Spusťte hlasového asistenta chytrého telefonu		Stiskněte jednou.
Výchozí reset	+,-	Stiskněte a podržte po dobu 4 sekund

### Další stav ukazatele sluchátek

Stav sluchátek	Ukazatel
Sluchátka jsou připravena ke spárování.	Modrá a bílá LED bliká střídavě.
Baterie je plně nabitá.	Všechna LED jsou vypnutá.



# 5 Technické údaje

## Sluchátka

- Doba poslechu hudby: 6 hodiny  
Doba hovoru: 8 hodiny
- Doba pohotovostního režimu: 160 hodiny  
Doba nabíjení: 2 hodiny
- Dobíjecí lithium-polymerová baterie (140 mAh)
- Verze Bluetooth: 5.0  
Kompatibilní profily Bluetooth:
  - HFP (Profil hands-free)
  - A2DP (Profil pokročilého šíření audia)
  - AVRCP (profil dálkového ovládnání audio videa)
- Frekvenční rozsah: 2,402 - 2,480 GHz
- Výkon vysílače: < 10 dBm (Pouze u EU)
- Provozní rozsah: až 10 metrů (33 stop)
- Mikro USB port pro nabíjení



### Poznámka

- Specifikace se mohou změnit bez předchozího upozornění.

# 6 Oznámení

## Prohlášení o shodě

MMD Hong Kong Holding Limited tímto prohlašuje, že tento produkt splňuje základní požadavky a další příslušná ustanovení směrnice 2014/53/EU. Prohlášení o shodě naleznete na [www.p4c.philips.com](http://www.p4c.philips.com).

## Likvidace starého produktu a baterie



Váš výrobek je navržen a vyroben s použitím vysoce kvalitních materiálů a dílů, které mohou být recyklovány a opětovně použity.



Tento symbol na výrobku znamená, že se na výrobek vztahuje evropská směrnice 2012/19/EU.



Tento symbol znamená, že produkt obsahuje vestavěnou dobíjecí baterii, na kterou se vztahuje evropská směrnice 2013/56/EU, a kterou nelze likvidovat s běžným domovním odpadem. Důrazně doporučujeme, abyste svůj produkt odnesli na oficiální sběrné místo nebo do servisního střediska Philips a nechali odborníka vyjmout dobíjecí baterii.

Informujte se o místním systému odděleného sběru elektrických a elektronických výrobků a dobíjecích baterií. Dodržujte místní předpisy a nikdy nelikvidujte produkt a dobíjecí baterie s běžným domovním odpadem.

Správná likvidace starých produktů a dobíjecích baterií pomáhá předcházet negativním důsledkům pro životní prostředí a lidské zdraví.

## Vyjmutí integrované baterie

Pokud ve vaší zemi neexistuje systém sběru/recyklace elektronických produktů, můžete před likvidací sluchátek chránit životní prostředí vyjmutím a recyklací baterie.

- Před vyjmutím baterie se ujistěte, že jsou sluchátka odpojena od nabíjecího pouzdra.

## Soulad s EMF

Tento produkt splňuje všechny platné normy a předpisy týkající se vystavení elektromagnetickým polím.

## Informace o životním prostředí

Všechny nepotřebné obaly byly vynechány. Snažili jsme se, aby se balení snadno rozdělilo na tři materiály: lepenka (krabice), polystyrenová pěna (oddělovací část) a polyethylen (tašky, ochranná pěnová fólie.) Váš systém se skládá z materiálů, které mohou být recyklovány a znovu použity, pokud bude rozebrán specializovanou společností. Dodržujte místní předpisy týkající se likvidace obalových materiálů, vybitých baterií a starého zařízení.

## Oznámení o shodě

Zařízení splňuje pravidla FCC, část 15.

Provoz zařízení závisí na následujících dvou podmínkách:

1. **Toto zařízení nesmí způsobovat škodlivé rušení a**
2. **Toto zařízení musí akceptovat veškerá přijímaná rušení, včetně rušení, které může způsobovat nežádoucí provoz.**

### Pravidla FCC

Toto zařízení bylo testováno podle požadavků na digitální zařízení třídy B, jejichž limity splňuje v rámci předpisů FCC, část 15. Tyto limity jsou navrženy tak, aby poskytovaly přiměřenou ochranu proti škodlivému rušení instalací v obytných oblastech. Toto zařízení vytváří, používá a může vyzařovat vysokofrekvenční energii a pokud není instalováno a používáno v souladu s návodem k použití, může způsobovat nežádoucí rušení rádiové komunikace.

Neexistuje však žádná záruka, že v určité instalaci nedojde k rušení. Pokud zařízení při vypnutí a zapnutí způsobuje nežádoucí rušení příjmu rozhlasového nebo televizního vysílání, doporučujeme uživateli pokusit se odstranit toto rušení některým z následujících opatření:

- Přemístíte anténu přijímače.
- Zvětšíte vzdálenost mezi zařízením a přijímačem
- Připojte zařízení do zásuvky na jiném obvodu, než do kterého je připojen přijímač.
- V případě potřeby se obraťte na prodejce nebo zkušeného televizního/rádiového technika.

### Prohlášení FCC o vystavení radiaci:

Toto zařízení splňuje limity FCC pro vystavení radiaci stanovené pro nekontrolované prostředí.

Tento vysílač nesmí být umístěn společně nebo pracovat společně s jinou anténou nebo vysílačem.

### Kanada:

Toto zařízení obsahuje výhradně licenční vysílač(e)/přijímač(e), které se shodují s kanadskými výhradně licenčními standardy RSS pro inovace, vědu a ekonomický rozvoj. Provoz zařízení závisí na následujících dvou podmínkách:

1. Toto zařízení nesmí způsobovat rušení.
2. Toto zařízení musí tolerovat jakékoli rušení, včetně rušení, které by mohlo způsobovat nežádoucí funkci přístroje.

### CAN ICES-3 (B)/NMB-3(B)

#### Prohlášení IC o vystavení radiaci:

Toto zařízení splňuje limity IC RSS-102 pro vystavení radiaci stanovené pro nekontrolované prostředí. Tento vysílač nesmí být umístěn společně nebo pracovat společně s jinou anténou nebo vysílačem.

**Pozor:** Uživatel je upozorněn, že změny nebo modifikace, které nebyly výslovně schváleny odpovědnou stranou, mohou vést ke ztrátě oprávnění uživatele k provozování tohoto zařízení.

# 7 Často kladené otázky

## **Moje sluchátka Bluetooth se nezapnou.**

Úroveň baterie je nízká. Nabijte sluchátka.

## **Nemohu spárovat sluchátka Bluetooth s mým zařízením Bluetooth.**

Bluetooth je deaktivován. Povolte funkci Bluetooth na vašem zařízení Bluetooth a zapněte zařízení Bluetooth před zapnutím sluchátek.

## **Funkce monitorování frekvenční frekvence nefunguje.**

- Zkontrolujte, zda je v připojeném zařízení zdravotní aplikace
- Sluchátka jsou správně připojena k zdravotní aplikaci
- Je kompatibilní s většinou předních zdravotních aplikací

## **Zařízení Bluetooth nemůže najít sluchátka.**

- Sluchátka mohou být připojena k připojenému zařízení nebo ji mohou být přesunuta z dříve spárovaného zařízení. Vypněte připojené zařízení nebo jej přesuňte mimo dosah.
- Párování mohlo být resetováno nebo sluchátka byla již spárována s jiným zařízením. Znovu spárujte sluchátka se zařízením Bluetooth, jak je popsáno v uživatelské příručce.

## **Moje sluchátka Bluetooth jsou připojena k mobilnímu telefonu s podporou Bluetooth stereo, ale hudba hraje pouze v reproduktoru mobilního telefonu.**

Viz uživatelská příručka k vašemu mobilnímu telefonu. Vyberte, chcete-li poslouchat hudbu prostřednictvím sluchátek.

## **Kvalita zvuku je nízká a je slyšet praskavý zvuk.**

- Zařízení Bluetooth je mimo dosah. Snižte vzdálenost mezi sluchátky a zařízením Bluetooth nebo odstraňte překážky mezi nimi.
- Nabijte sluchátka.



Philips a Philips Shield Emblem jsou registrované ochranné známky společnosti Koninklijke Philips N.V. a používají se na základě licence. Tento produkt byl vyroben společností MMD Hong Kong Holding Limited nebo některou z jejích přidružených společností a je prodáván na její odpovědnost. MMD Hong Kong Holding Limited je ve vztahu k tomuto produktu ručitelem.

UM\_TAA4205\_00\_CS\_V1.0

