

TR Hızlıbaşlatma kılavuzu

Beş kolay adımda başlayın. Örneğin TV.


1



Çalıştırmak istediğiniz cihazı açın. Örn. TV.

Cihazın (örn. TV) tuşlarının çalışıp çalışmadığını kontrol edin cihaz komuta yanıt vermezse, 2. adımla devam edin.

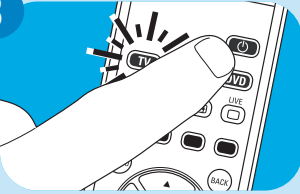
2



Tuş iki kez yanıp söndükten sonra sürekli yanana kadar cihaz modu tuşuna basın (örn. TV).

Cihaz için 4 rakamdan oluşan kodu bulun ve girin. Örn. TV. Bkz. 'Kod listesi'.

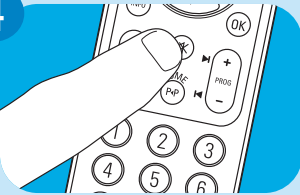
3



Cihaz (örn. TV) kapanana (bekleme) kadar Standby (⏻) tuşunu basılı tutun sonra tuşu hemen bırakın.

Not: uzaktan kumanda doğru kodu bulmak için cihaza çoklu kodlar gönderir.

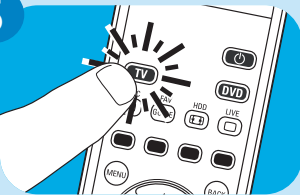
4



Cihazı (örn. TV) açın ve uzaktan kumandayla cihazın tüm fonksiyonlarının çalıştığını kontrol edin bir tuş düzgün olarak çalışmıyorsa, çalışana kadar basılı tutun.

Sonra sonra tuşu hemen bırakın

5



Kurulum modundan çıkmak ve ayarları kaydetmek için cihaz modu tuşunu (örn. TV) 5 saniye boyunca basılı tutun yukarıdaki adımları uzaktan kumandayla çalıştırmak istediğiniz tüm cihazlar için tekrarlayın.