

www.philips.com/welcome

adresinde ürününüzü kaydedin ve destek alın

TR Aşırı gerilim koruyucu

PHILIPS

İçindekiler

1	Önemli güvenlik talimatları	82
	Ürünün geri dönüşümü	82
2	Aşırı gerilim koruyucunuz	82
	Önemli özellikler	82
3	Başlangıç	83
	Aşırı gerilim koruyucuyu bağlayın	83
	Aşırı gerilim koruyucuyu telefona/faksa/ modeme bağlayın	83
	Tazminat talebi koşulları	84
	Aşırı gerilim koruyucunun bir-TV/VCR/ DVD/uydu/kablo kutusuna bağlanması	84
	Tazminat talebi koşulları	84
4	Sınırlı garanti	85
	Bir yıllık sınırlı ürün garantisi	85
	Bağlı ekipmanlar garantisi	85

1 Önemli güvenlik talimatları

Bu kılavuz, Philips aşırı gerilim koruyucu ile ilgili önemli bilgiler içermektedir. Kurulum ve ayarlara başlamadan önce dikkatle okuyun.



Uyarı

- Aşırı gerilim koruyucuyu yağışlı yerlerde veya ıslak alanlarda kullanmayın.
- Aşırı gerilim koruyucuyu üzerine veya içine sıvı dökülebilecek ortamlarda kullanmayın.
- Ürünü sökmeye ya da onarmaya çalışmayın.
- Aşırı gerilim koruyucuyu doğrudan güneş ışığına maruz bırakmayın veya kalorifer peteği, ayaklı ısıtıcılar veya sıcaklık artışı olabilecek kapalı alanların yakınına yerleştirmeyin.
- Philips aşırı gerilim koruyucunun güvenli çalışması ve bağlanan ekipmanları uygun şekilde koruması için doğru şekilde topraklanmış bir prize bağlanması gerekir. Evinizin elektrik sisteminde doğru topraklama olup olmadığından emin değilseniz, kalifiye bir elektrik teknisyenine başvurun.

Ürünün geri dönüşümü

Ürününüz, geri dönüşüme tabi tutulabilen ve yeniden kullanılabilen, yüksek kalitede malzeme ve parçalardan tasarlanmış ve üretilmiştir. Üzerinde çarpı işaretli tekerlekli çöp kutusu işaretli etiket bulunması, söz konusu ürünün 2002/96/EC sayılı Avrupa Yönergesi kapsamında olduğu anlamına gelir.



Ürününüzü asla evsel atıklarla birlikte atmayın. Lütfen, elektrikli ve elektronik ürünlerin ayrı toplanması ile ilgili yerel kurallar hakkında bilgi edinin. Eskiyen ürününüzün atık işlemlerinin doğru biçimde

gerçekleştirilmesi, çevre ve insan sağlığı üzerinde olumsuz etkilere yol açılmasını önlemeye yardımcı olur.

2 Aşırı gerilim koruyucunuz

Bu ürünü satın aldığınız için tebrikler, Philips'e hoş geldiniz!

Philips tarafından verilen destekten tam olarak yararlanabilmek için www.philips.com/welcome adresinden ürün kaydınızı yaptırın.

Çevrimiçi yardım için www.philips.com/support adresini ziyaret edin.

Önemli özellikler

Satın aldığınız aşırı gerilim koruyucu aşağıdaki özelliklere sahip olabilir. Bu özellikler için ambalaja bakın.

- **Koruma göstergesi:** Aşırı gerilim koruyucunun çalışma durumu hakkında bilgi verir.
- **Güç engelleme koruması:** Koruma özelliğini aşan bir gerilim veya güç dalgalanması durumunda AC çıkışlarındaki tüm gücü keser.
- **Telefon/faks/modem koruması:** Standart iki telli çevirmeli telefon hizmeti sırasında ortaya çıkan dalgalanmalara karşı maksimum koruma sağlar.
- **Ağ/veri koruması:** Ağ veya telefon hatlarında meydana gelen dalgalanmalara karşı maksimum koruma sağlar.
- **Koaksiyel kablo koruması:** Standart koaksiyel/genişbant hatlarında meydana gelen dalgalanmalara karşı maksimum koruma sağlar.

3 Başlangıç

Bu aşırı gerilim koruyucu, kendine bağlı cihazları elektrik hasarlarına karşı korumak üzere tasarlanmıştır. Philips, evinizde kullandığınız elektronik cihazları ve bilgisayar sistemlerinizi korumak için eksiksiz bir aşırı gerilim koruyucu serisi sunar.

Aşırı gerilim koruyucuyu bağlayın

- 1 Güç kordonunu doğru bir şekilde topraklanmış bir prize takın.
- 2 Komponent güç kordonunu aşırı gerilim koruyucuya bağlayın.

! Dikkat

- Aşırı gerilim koruyucunuzla birlikte kesinlikle herhangi bir uzatma kordonu, adaptör, topraklama kablosu veya elektrik bağlantısı kullanmayın. Aksi takdirde, Philips garantisi geçersiz olacaktır.

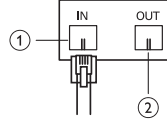
Aşırı gerilim koruyucuyu telefona/faksa/modeme bağlayın

Bazı Philips aşırı gerilim koruyucuları telefon/faks/modem koruması sağlar; Telefon/Faks/Modeminizi duvardaki prize doğrudan bağlamak yerine, bağlantıyı mutlaka aşırı gerilim koruyucunuz üzerindeki korumalı prizler aracılığıyla yapmalısınız.

GİRİŞ/ÇIKIŞ telefon koruması

- 1 Duvardaki prizden gelen telefon/faks/modem hattınızı aşırı gerilim koruyucunuzun giriş yuvasına bağlayın.

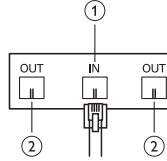
- 2 Telefon kordonunun bir ucunu aşırı gerilim koruyucunun çıkış yuvasına, diğer ucunu cihazın telefon/faks/modem yuvasına bağlayın.



Ayrırcı telefon hattı koruması

Modem ve telefonunuz için tek bir telefon numarası kullanıyorsanız, gelen telefon hattını iki çıkışa ayırabilirsiniz:

- 1 Duvardaki prizden gelen telefon/faks/modem hattınızı aşırı gerilim koruyucunuzun giriş yuvasına bağlayın.
- 2 Telefon kordonunun bir ucunu aşırı gerilim koruyucunun çıkış yuvasına, diğer ucunu cihazın telefon/faks/modem yuvasına bağlayın.



Not

- Modem veya telefonu aynı anda kullanamazsınız.

Cihaz telefon hattı koruması

Bu, iki cihazın aynı anda kullanılmasına olanak sağlayan iki hatlı gelişmiş bir telefon/faks/modem korumasıdır.

Tazminat talebi koşulları

- Telefon hattındaki dalgalanmalar sonucunda oluşan hasarlara karşı bağlı ekipmanlar garantisi altında tazminat talebinde bulunabilmek için, cihazın telefon hattı koruması barındıran bir Philips aşırı gerilim koruyucuya doğru bir şekilde bağlanmış olması gerekir. Ayrıca, telefonunuzun girişinde mutlaka doğru bir şekilde kurulmuş ve çalışmakta olan bir ana koruma cihazı bulunmalıdır (bu cihazlar normalde telefon hattı kurulurken eklenir).
- Telefon/faks/modem korumasını yanlış bağlamanız durumunda, bağlı olan cihazlar bağlı ekipmanlar garantisi kapsamında olmayacaktır.
- Telefon/faks/modem korumasını dikkatli ve doğru şekilde bağlayarak birçok modem hasarının önüne geçebilirsiniz.
- Telefon korumalı aşırı gerilim koruyucu modelleri, standart iki telli çevirmeli telefon hizmeti sırasında ortaya çıkan dalgalanmalara karşı maksimum koruma sağlamak üzere tasarlanmıştır. Modüler yuva kullanılan diğer iletişim ağları için bu korumanın kullanılması şart değildir.



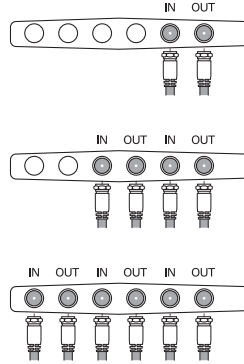
Dikkat

- Yanlış kurulum sebebiyle bu ürünün telefon özelliği çalışmayabilir.

Aşırı gerilim koruyucunun bir TV/VCR/DVD/uydu/kablo kutusuna bağlanması

Bazı Philips aşırı gerilim koruyucu modelleri koaksiyel kablo koruması sağlar. TV/VCR/DVD/uydu/kablo kutunuzu duvardaki prize doğrudan bağlamak yerine, bağlantıyı mutlaka aşırı gerilim koruyucunuz üzerindeki korumalı koaksiyel bağlantılar aracılığıyla yapmanız gerekir.

- 1 Gelen kablo/genişbant hattını, aşırı gerilim koruyucunun üzerindeki giriş koaksiyel konektörüne bağlayın.
- 2 Bir koaksiyel kablonun bir ucunu aşırı gerilim koruyucunun çıkış koaksiyel konektörüne, diğer ucunu cihazın giriş koaksiyel konektörüne bağlayın.



Tazminat talebi koşulları

- Koaksiyel hattaki dalgalanmalar sonucunda oluşan hasarlara karşı bağlı ekipmanlar garantisi altında tazminat talebinde bulunabilmek için, cihazın koaksiyel hat koruması barındıran bir Philips aşırı gerilim koruyucuya doğru bir şekilde bağlanmış olması gerekir.
- Koaksiyel kablo korumasını yanlış bağlamanız durumunda, bağlı olan cihazlar bağlı ekipmanlar garantisi kapsamında olmayacaktır. Koaksiyel kablo korumasını dikkatli ve doğru şekilde bağlayarak birçok TV/VCR/DVD/uydu/kablo kutusu hasarının önüne geçebilirsiniz.



Dikkat

- Yanlış kurulum sebebiyle bu ürünün koaksiyel özelliği çalışmayabilir.

4 Sınırlı garanti

Philips, Inc. ("Philips"), Philips marka adları altında satılan aşırı gerilim koruyucu satın alan asıl müşterilerine, aşağıdaki garantilerden (Aşırı Gerilim Koruyucu Sınırlı Garantisi ve Bağlı Ekipmanlar Sınırlı Garantisi) birini veya her ikisini sağlar.

Garantilere uygulanacak şartlar: Bu garantiler aşırı gerilim koruyucuyu sadece kişisel, aile veya ev kullanımı için satın alan tüketiciler için geçerlidir. Ticari, kurumsal veya endüstriyel tüketicileri kapsamaz. Bu garantiler sadece Avrupa'da geçerlidir.

BU GARANTİLER DİĞER TÜM AÇIK GARANTİLERİN YERİNİ ALIR VE TİCARİLEŞTİRİLEBİLİRLİK VEYA BELİRLİ BİR AMACA UYGUNLUK GİBİ HER TÜRLÜ AÇIK YA DA ÖRTÜLÜ GARANTİ, BU GARANTİ SÜRESİYLE SINIRLIDIR.

BAĞLI EKİPMANLARIN SINIRLI GARANTİSİ KAPSAMINDA BELİRTİLEN DURUMLAR DIŞINDA, PHILIPS AŞIRI GERİLİM KORUYUCU CİHAZININ KULLANIMINDAN KAYNAKLANAN HERHANGİ BİR DOĞRUDAN, DOLAYLI, TESADÜFİ, ÖZEL VE SONUÇTA MEYDANA GELEN ZARARLAR* İÇİN PHILIPS HİÇBİR ŞEKİLDE SORUMLU TUTULAMAZ.

Philips, bu ürünün (i) satın alım tarihten itibaren bir yıl süreyle veya (ii) gerilim artışlarına ve dalgalanmalarına karşı koruma kapasitesini aştığı tarihe kadar (hangisi daha kısaysa), teknik özellikler ve uyarılara uygun olarak normal şekilde kullanılması halinde, malzeme, işçilik ve montaj hataları içermeyeceğini garanti eder. "Koruma Devrede" gösterge ışığı bu kapasite aşıldığında söner.

Bir yıllık sınırlı ürün garantisi

Bu garanti, (a) bir kaza sonucu meydana gelen; (b) Philips tarafından satılmayan veya üretilmeyen parçaların kullanılması sonucu meydana gelen; (c) veya aşırı gerilim koruyucusunda değişiklik yapılması sonucu meydana gelen hasarlar için geçerli değildir. Philips tarafından yetki verilmemiş servisler tarafından gerçekleştirilen herhangi bir onarım veya değişiklik sonrasında oluşan anızalar bu garanti kapsamında giderilmez. Bu garanti sadece ürünü satın alan kişiyi kapsar ve başkalarına devredilemez. Garanti tahtındaki haklarınızı kullanabilmeniz için, ürün adını ve satın alma tarihini gösteren orijinal satış makbuzu gibi bir satın alma kanıtını mutlaka sağlamanız gerekir.

Bağlı ekipmanlar garantisi

Philips, kendi takdirine bağlı olarak, korumalı toprak ve telefon/koaksiyel hatlarla birlikte kablo tesisatı doğru olarak kurulmuş bir AC güç hattına bir Philips aşırı gerilim koruyucu aracılığıyla düzgün bir şekilde bağlanmış ve yıldırım düşmesi sonucu veya diğer güç dalgalanmaları sonucu oluşan darbeler veya anlık (1ms'den daha kısa) gerilim dalgalanmaları ve artışları ("Olay") sonucunda hasar görmüş herhangi bir cihazı (a) aşırı gerilim koruyucunun cihazları korumaması; (b) aşırı gerilim koruyucunun bariz hasar belirtileri göstermesi; ve (c) hasarın Olay'dan kaynaklanması durumlarında, onarmayı veya değiştirmeyi taahhüt eder.

Bu garanti, (a) sel, toprak kayması veya deprem gibi Doğal Afetlerden kaynaklanan hasarları (Power Blocker™ teknolojisi bulunan ürünlerde yıldırım düşmesi hariç); (b) sürekli alçak gerilim durumu veya gerilim düşüşleri ve güç kesintilerini kapsayan alçak gerilim düzensizlikleri sonucu oluşan hasarları (c) savaş, saldırı, hırsızlık, normal kullanıma bağlı yıpranma, tükenme, eskime, anormal özen veya kullanım veya kötü kullanımdan kaynaklanan hasarları; (d) program

veya sistem ekipmanı üzerinde yetkisiz değişiklik veya oynama yapılmasından kaynaklanan hasarları; veya (e) Olay sırasında doğrudan aşırı gerilim koruyucuya bağlı olmayan cihazlarda meydana gelen hasarları kapsamaz.

Bu garanti, aşırı gerilim koruyucunun kullanım ömrü boyunca aşırı gerilim koruyucu gerilim dalgalanmaları ve artışlarına karşı koruma kapasitesini aşana kadar geçerlidir. "Koruma Devrede" gösterge ışığı bu kapasite aşıldığında söner. Bir olay durumundan sonra aşırı gerilim koruyucunun kapasitesi aşılmış olacaktır. Bu garanti, bağlı ekipmanların üreticilerinin garantilerinin veya tüketicinin ev sahipliği sigortası veya kiracı sigorta poliçesinin kapsamadığı kayıplarla sınırlıdır. Tüketiciler hasar tazminatını öncelikli söz konusu sigortalara veya poliçeler kapsamında arayacak ve Philips'ten ikinci bir tazminat talep etmeyecektir. Tüketiciler, istek üzerine Philips'e sigorta bilgilerini sağlamayı kabul eder; ve bir hasar tazminatının ödenmesinden sonra, eğer varsa, Philips, bağlı ekipmanların üreticilerinin mevcut garantileri veya üreticinin sahip olduğu mevcut herhangi bir sigorta kapsamında tazminat devri hakkını saklı tutar. Bu garanti, ambalajında, bağlı ekipmanlar garantisi eklenmiş olarak verilen aşırı gerilim koruyucularla sınırlıdır. Philips tarafından yetki verilmemiş servisler tarafından gerçekleştirilen herhangi bir onarım veya değişiklik sonrasında oluşan arızalar bu garanti kapsamında değerlendirilmez. Philips aşırı gerilim koruyucunuz mutlaka doğru şekilde topraklanmış bir prize bağlanmalıdır. Tüm bağlı ekipmanlar mutlaka doğrudan aşırı gerilim koruyucunuza bağlı olmalıdır. Philips aşırı gerilim koruyucu ile birlikte herhangi bir uzatma kablosu, adaptör, diğer topraklama telleri veya elektrik bağlantılarının kullanımı tüm Philips garantilerini geçersiz kılacaktır. Telefon ve koaksiyel hatlar dahil cihazlara bağlanan tüm kablolar mutlaka uygun bir Philips aşırı gerilim koruyucu üzerinden geçmelidir. Telefon hattındaki dalgalanmalar sonucunda oluşan hasarlara karşı tazminat talebinde bulunabilmek için, cihaz, mutlaka telefon hattı koruması (kurulum talimatları için kullanım kılavuzuna başvurun) barındıran bir Philips aşırı

gerilim koruyucuya doğru bir şekilde bağlanmış olmalı ve telefon cihazının girişinde mutlaka doğru bir şekilde kurulmuş ve çalışmakta olan bir "ana koruma" cihazı bulunmalıdır. (Söz konusu cihazlar normalde telefon hattı kurulumu sırasında kurulur.) Telefon hattı korumasını yanlış bağlamanız durumunda, bağlı olan cihazlar Bağlı Ekipmanlar Garantisi kapsamında olmayacaktır. Koaksiyel hattaki dalgalanmalar sonucunda oluşan hasarlara karşı tazminat talebinde bulunabilmek için, cihaz koaksiyel hat koruması (kurulum talimatları için kullanım kılavuzuna başvurun) barındıran bir Philips aşırı gerilim koruyucuya doğru bir şekilde bağlanmış olmalıdır. Koaksiyel kablo korumasını yanlış bağlamanız durumunda, bağlı olan cihazlar Bağlı Ekipmanlar Garantisi kapsamında olmayacaktır. Müşteri hizmetleri bölümü müşteriye bir lade Onay numarası (RA#) verecektir. Philips, tamamen kendi takdirine bağlı olarak, hasarlı cihazları ve aşırı gerilim koruyucuyu Philips'e veya bağımsız bir servise göndermesi konusunda müşteriyi bilgilendirecektir. Philips, hasarlı cihazların ve aşırı gerilim koruyucunun kendi yetkili servisine gönderilmesini istemesi durumunda, tüketici maliyetleri kendine ait olmak üzere hasarlı aşırı gerilim koruyucuyu satış faturası, problemin ayrıntılı bir açıklaması, tüketici adı, adresi ve telefon numarasını içeren güvenli bir ambalajda (cihazın daha fazla zarar görmesini önlemek için) ve ambalajın dışında lade Onay numarası (RA#) açıkça görülecek şekilde belirtilen yetkili servise gönderecektir. Philips, hasarın olduğu yeri inceleme hakkını saklı tutar. Philips, hasarlı cihazların Bağlı Ekipmanlar Sınırlı Garantisi kapsamında yer aldığı ve cihazların Aşırı Gerilim Koruyucu Sınırlı Garantisi kapsamındaki aşırı gerilim koruyucu tarafından zarar gördüğünü saptaması durumunda, (a) aşırı gerilim koruyucunun ambalajı üzerinde belirtilmiş olan maksimum tutara kadar bağlı cihazların onanmasını üstlenecek; (b) tüketiciye hasarlı cihazlara denk yeni cihazlar sağlayacak; veya (c) hasarlı cihazların mevcut rayiç piyasa değerinin karşılığını tazminat olarak ödeyecektir. Varsa, cihazlar masrafları Philips'e ait olacak şekilde tüketiciye iade edilecektir.

