

Zaregistrujte svoj produkt a získajte podporu na lokalite

www.philips.com/welcome

SK Príručka užívateľa

105

PHILIPS

Obsah

1	Dôležité bezpečnostné pokyny	2
<hr/>		
2	Vaša prepät'ová ochrana	3
	Hlavné funkcie	3
<hr/>		
3	Úvodné pokyny	4
	Pripojenie prepät'ovej ochrany	4
	Pripojenie prepät'ovej ochrany k telefónu/faxu/modemu	4
	Podmienky pre náhradu škody	5
	Pripojenie prepät'ovej ochrany k TV/videorekordéru/DVD/satelitu/ káblovému prijímaču	5
	Podmienky pre náhradu škody	5
<hr/>		
4	Obmedzená záruka	7
	Jednoročná obmedzená záruka na produkt	7
	Záruka na pripojené zariadenia	7

1 Dôležité bezpečnostné pokyny

Tento návod obsahuje dôležité informácie o prepäťových ochránach značky Philips. Pred začatím inštalácie a nastavenia si ho pozorne prečítajte.



Varovanie

- Nepoužívajte prepäťovú ochranu na mokrých miestach ani miestach vystavených dažďu.
- Nepoužívajte prepäťovú ochranu, ak sa na jednotku alebo do nej vyleje akákoľvek tekutina.
- Zariadenie nerozoberajte ani neopravujte.
- Nevystavujte prepäťovú ochranu priamemu slnečnému žiareniu ani ju neumiestňujte do blízkosti ohrievačov, radiátorov alebo do uzavretých priestorov, v ktorých môže dôjsť k zvýšeniu teploty.
- Prepäťová ochrana značky Philips vyžaduje správne uzemnenú zásuvku na zaistenie bezpečnosti a ochranu pripojených zariadení. Ak si nie ste istí, či majú vaše domáce elektrické rozvody správne uzemnenie, poraďte sa s kvalifikovaným elektrikárom.

Recyklácia produktu

Pri navrhovaní a výrobe produktu sa použili vysokokvalitné materiály a komponenty, ktoré možno recyklovať a znova využiť. Produkt označený symbolom preškrtnutého odpadkového koša je v súlade so smernicou EÚ č. 2002/96/EC.



Produkt nelikvidujte spolu s iným domovým odpadom. Informujte sa o miestnych predpisoch týkajúcich sa separovaného zberu elektrických a elektronických produktov. Správnu likvidáciu použitých produktov

pomáhate znižovať negatívne následky na životné prostredie a ľudské zdravie.

2 Vaša prepäťová ochrana

Blahoželáme vám ku kúpe a vítame vás medzi zákazníkmi spoločnosti Philips!

Ak chcete naplno využiť podporu ponúkanú spoločnosťou Philips, zaregistrujte svoj produkt v lokalite www.philips.com/welcome.

Online pomoc získate na adrese www.philips.com/support.

Hlavné funkcie

Vaša prepäťová ochrana môže byť vybavená ktoroukoľvek z nasledujúcich funkcií. Dostupnosť týchto funkcií skontrolujte na balení.



Indikátor ochrany: upozorňuje na prevádzkový stav prepäťovej ochrany.



Ochrana systémom Power Blocker: úplne preruší prívod napájania do zásuviek striedavého prúdu v prípade, keď elektrický výboj alebo prepätie prekonáva jej ochranu.



Ochrana telefónu/faxu/modemu: poskytuje maximálnu ochranu pred prepätím na štandardnej dvojlínkovej vytáčanej telefónnej službe.



Ochrana siete/údajov: poskytuje maximálnu ochranu pred prepätím na sieťových alebo telefónnych vedeniach.



Ochrana koaxiálnych káblov: poskytuje maximálnu ochranu pred prepätím na štandardných koaxiálnych a širokopásmových káblových vedeniach.

3 Úvodné pokyny

Táto prepäťová ochrana je navrhnutá tak, aby chránila pripojené zariadenia pred poškodením elektrickým prúdom. Spoločnosť Philips ponúka celý rad prepäťových ochrán na ochranu vašich domácich spotrebičov a počítačových systémov.

Pripojenie prepäťovej ochrany

- 1 Pripojte napájací kábel k správne uzemnenej elektrickej zásuvke.
- 2 Zapojte napájací kábel komponentu do prepäťovej ochrany.

! Výstraha

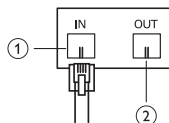
- Nepoužívajte prepäťovú ochranu s predlžovacími káblami, adaptérmí, či inými uzemňovacími káblami alebo elektrickými pripojkami. V prípade nedodržania tohto pokynu dôjde k úplnej strate záruky poskytovanej spoločnosťou Philips.

Pripojenie prepäťovej ochrany k telefónu/faxu/modemu

Niektoré modely prepäťovej ochrany značky Philips sa dodávajú s prepäťovou ochranou telefónu/faxu/modemu. Namiesto toho, aby ste pripojenie viedli z telefónu/faxu/modemu priamo do zásuvky v stene, vedte ho cez chránené konektory prepäťovej ochrany.

Ochrana VSTUPU/VÝSTUPU telefónu

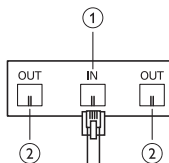
- 1 Pripojte linku telefónu/faxu/modemu zo zásuvky v stene k vstupnému konektoru na prepäťovej ochrane.
- 2 Jeden koniec telefónneho kábla pripojte k výstupnému konektoru na prepäťovej ochrane a druhý koniec ku konektoru pre telefón/fax/modem na danom zariadení.



Ochrana rozdelením telefónnej linky

Ak máte jedno telefónne číslo pre modem aj telefón, môžete rozdeliť prichádzajúcu telefónnu linku do dvoch výstupov:

- 1 Pripojte linku telefónu/faxu/modemu zo zásuvky v stene k vstupnému konektoru na prepäťovej ochrane.
- 2 Jeden koniec telefónneho kábla pripojte k výstupnému konektoru na prepäťovej ochrane a druhý koniec ku konektoru pre telefón/fax/modem na danom zariadení.



☰ Poznámka

- Nemôžete súčasne používať modem aj telefón.

Ochrana telefónnej linky zariadenia

Toto je rozšírená dvojlínková ochrana telefónu/modemu/faxu, kde možno dve zariadenia používať súčasne.

Podmienky pre náhradu škody

- Aby ste mohli požadovať náhradu škody podľa záruky na pripojené zariadenia v dôsledku výkyvov napätia na linke telefónnej služby, zariadenie musí byť správne pripojené k prepäťovej ochrane značky Philips, ktorá poskytuje ochranu

telefónnej linky. Rovnako musí zariadenie telefónnej služby obsahovať nainštalované a správne fungujúce primárne ochranné zariadenie na vstupe zapojenia služby (takéto zariadenia sa bežne pridávajú počas inštalácie telefónnej linky).

- Ak nepripojíte ochranu telefónu/faxu/modemu, pripojené zariadenia nebudú podliehať záruke vzťahujúcej sa na pripojené zariadenia.
- Väčšine poškodení modemu možno predísť, ak dôkladne a správne pripojíte ochranu telefónu/faxu/modemu.
- Modely prepäťovej ochrany vybavené ochranou telefónu sú navrhnuté tak, aby poskytovali maximálnu ochranu pred prepätiami vyskytujúcimi sa v bežnej dvojlinkovej alebo vytáčanej telefónnej službe. Ostatné komunikačné siete, ktoré používajú modulárne konektory, nebudú nevyhnutne zabezpečené touto ochranou.

! Výstraha

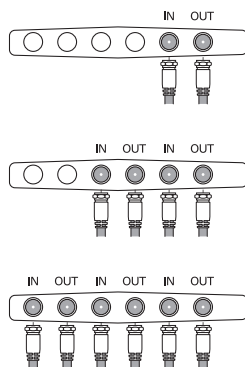
- Telefónna funkcia tohto výrobku nemusí fungovať, ak nie je správne nainštalovaná.

Pripojenie prepäťovej ochrany k TV/videorekordéru/DVD/satelitu/káblovému prijímaču

Niektoré modely prepäťovej ochrany značky Philips sa dodávajú s prepäťovou ochranou koaxiálneho kábla. Namiesto toho, aby ste vedli pripojenie z TV/videorekordéru/DVD/satelitu/káblového prijímača priamo do zásuvky v stene, vedte pripojenie cez chránené koaxiálne prípojky na prepäťovej ochrane.

- 1 Pripojte prívodný kábel/širokopásmovú linku k vstupnému koaxiálnemu konektoru na prepäťovej ochrane.

- 2 Jeden koniec koaxiálneho kábla pripojte k výstupnému koaxiálnemu konektoru na prepäťovej ochrane a druhý koniec ku vstupnému koaxiálnemu konektoru na danom zariadení.



Podmienky pre náhradu škody

- Aby ste mohli požadovať náhradu škody podľa záruky na pripojené zariadenia v dôsledku výkyvov napätia v koaxiálnom vedení, zariadenie musí byť správne pripojené k prepäťovej ochrane značky Philips, ktorá poskytuje ochranu koaxiálneho vedenia.
- Ak nepripojíte ochranu koaxiálneho vedenia, pripojené zariadenia nebudú podliehať záruke vzťahujúcej sa na pripojené zariadenia. Väčšine poškodení TV/videorekordéru/DVD/satelitu/káblového prijímača možno predísť, ak dôkladne a správne pripojíte ochranu koaxiálneho kábla.

! Výstraha

- Koaxiálna funkcia tohto výrobku nemusí fungovať, ak nie je správne nainštalovaná.

4 Obmedzená záruka

Spoločnosť Philips, Inc. („Philips“) poskytuje pôvodnému zákazníkovi, ktorému bola prepäťová ochrana predaná pod značkou Philips, jednu alebo obidve z nasledujúcich záruk (Obmedzená záruka prepäťovej ochrany a Obmedzená záruka na pripojené zariadenia). Ustanovenia týkajúce sa každej záruky: Tieto záruky sa vzťahujú len na pôvodných spotrebiteľov prepäťovej ochrany na osobné, rodinné alebo domáce použitie, nie na komerčných, inštitucionálnych alebo priemyselných spotrebiteľov. Tieto záruky platia len v Európe.

TIETO ZÁRUKY NAHRÁDZAJÚ VŠETKY ĎALŠIE VÝSLOVNÉ ZÁRUKY A VŠETKY MLČKY PREDPOKLADANÉ ZÁRUKY, VRÁTANE, ALE NIE LEN, PREDPOKLADANÉ ZÁRUKY PREDAJNOSTI A VHODNOSTI NA PRÍSLUŠNÝ ÚČEL A SÚ OBMEDZENÉ NA TRVANIE TEJTO ZÁRUKY. S VÝNIMKOU UVEDENOU V OBMEDZENEJ ZÁRUKU PRIPOJENÉHO ZARIADENIA (AK SA VZŤAHUJE), NEBUDE SPOLOČNOSŤ PHILIPS ZODPOVEDNÁ ZA ŽIADNE PRIAME, NEPRIAME, SÚVISIACE, ŠPECIÁLNE, NÁSLEDNÉ ALEBO VIACERÉ ŠKODY* VYPLÝVAJÚCE Z POUŽÍVANIA PREPÄŤOVEJ OCHRANY ZNAČKY PHILIPS.

Spoločnosť Philips zaručuje, že tento výrobok nebude obsahovať žiadne chyby materiálu, vyhotovenia ani konštrukcie za normálnych podmienok používania, v súlade s technickými špecifikáciami a upozneniami, po dobu maximálne (i) jedného roka od dátumu zakúpenia výrobku, alebo (ii) dotedy, kým prepäťová ochrana neprekročila svoju kapacitu na ochranu pred prepätím a výbojmi. Indikátor „zapnutej ochrany“ sa po prekročení tejto kapacity viac nerozsvieti.

Jednoročná obmedzená záruka na produkt

Táto záruka sa nevzťahuje na škody (a) spôsobené nehodou, (b) následkom používania súčiastok, ktoré neboli vyrobené alebo predané spoločnosťou Philips, alebo (c) spôsobené úpravou prepäťovej ochrany. Odstránenie problémov, ktoré vzniknú po akejkolvek oprave alebo úprave prepäťovej ochrany vykonanej strediskom, ktoré nemá oprávnenie od spoločnosti Philips, nebude kryté touto zárukou. Tieto záruky sa vzťahujú len na pôvodného spotrebiteľa výrobku a nie je možné ich preniesť. Ak si chcete uplatniť svoje práva podľa tejto záruky, musíte poskytnúť doklad o zakúpení vo forme originálu potvrdenia o kúpe, ktorý uvádza názov produktu a dátum zakúpenia.

Záruka na pripojené zariadenia

Spoločnosť Philips zaručuje pôvodnému spotrebiteľovi, že na základe vlastného uváženia opraví alebo vymení každé zariadenie správne pripojené pomocou prepäťovej ochrany značky Philips k správne zapojenému elektrickému vedeniu striedavého prúdu s ochranným uzemnením a telefónnym/koaxiálnym vedením, ktoré je poškodené zásahmi blesku alebo inými výkyvmi napätia alebo krátkodobými (kratšími ako 1 ms) rázovými prepätiami alebo prúdovými špičkami („Udalosť“), ak (a) prepäťová ochrana neochránila zariadenie, (b) prepäťová ochrana vykazuje jasné známky poškodenia a (c) poškodenie bolo spôsobené Udaloťou. Táto záruka sa nevzťahuje na (a) poškodenia spôsobené vyššou mocou, napr. záplavami, eróziou alebo zemetrasením, avšak s výnimkou zásahu bleskom na výrobkoch vybavených technológiou Power Blocker™, (b) poškodeniach spôsobených situáciou s trvalo nízkym napätím alebo rušením nízkeho napätia, vrátane prudkého poklesu napájacieho zdroja, podpätia alebo výpadkom napájania, (c) poškodenia spôsobené vojnou, vandalizmom, krádežou, opotrebovaním pri bežnom používaní, vyčpaním, zastaraním,

netypickou starostlivosťou alebo používaním, prípadne zneužitím, (d) poškodenie spôsobené neoprávnenými úpravami alebo zásahmi do programového alebo systémového vybavenia alebo (e) poškodenie zariadenia, ktoré nebolo priamo pripojené k prepäťovej ochrane v čase, keď došlo k Udalosti.

Táto záruka platí po dobu životnosti prepäťovej ochrany, čo znamená, až kým prepäťová ochrana neprekročí svoju schopnosť chrániť pred prepätím a výkyvmi. Indikátor „zapnutej ochrany“ sa po prekročení tejto kapacity viac nerozsvieti. Kapacita prepäťovej ochrany sa prekročí po výskyte Udalosti.

Táto záruka sa obmedzuje na škody, na ktoré sa nevzťahuje záruka výrobcu pripojeného zariadenia alebo poistenie majiteľa domu spotrebiteľa, alebo poistná politika prenajímateľa. Spotrebiteľ súhlasí, že najskôr preskúma poistenie, či neposkytuje žiadnu takú záruku alebo politiku a nebude vyžadovať dvojité plnenie od spoločnosti Philips. Spotrebiteľ súhlasí, že spoločnosti Philips poskytne na jej žiadosť informácie o poistení a po likvidácii škody, ak prichádza do úvahy, si spoločnosť Philips vyhradzuje právo byť odškodnená podľa existujúcej záruky výrobcu pripojeného zariadenia alebo podľa akýchkoľvek existujúcich poistných zmlúv, ktoré osoba uplatňujúca si nárok môže mať.

Táto záruka je obmedzená len na prepäťové ochrany, ktoré na obale uvádzajú sprievodnú záruku na pripojené zariadenia. Odstránenie problémov, ktoré vzniknú po akejkoľvek opravě alebo úprave prepäťovej ochrany vykonanej strediskom, ktoré nemá oprávnenie od spoločnosti Philips, nebude kryté touto zárukou. Prepäťová ochrana značky Philips musí byť pripojená do správne uzemnenej zásuvky. Všetky pripojené zariadenia musia byť pripojené priamo do prepäťovej ochrany. Používanie predlžovacích káblov, adaptérov, iných uzemňovacích káblov alebo elektrických prípojok spolu s prepäťovou ochranou značky Philips bude mať za následok úplnú stratu záruky od spoločnosti Philips. Všetky linky vedúce do zariadenia, vrátane telefónnych a koaxiálnych liniek, musia prechádzať cez príslušnú prepäťovú ochranu značky Philips.

Aby ste mohli požadovať náhradu škody, ktorá je spôsobená výkyvmi napätia v telefónnej sieti, musí byť zariadenie správne pripojené k prepäťovej ochrane značky Philips, ktorá poskytuje ochranu

telefónnej linky (pokyny na inštaláciu nájdete v návode na používanie) a zariadenie telefónnej služby musí obsahovať správne nainštalované a správne fungujúce zariadenie „primárnej ochrany“ na vstupe zapojenia služby. (Také zariadenia sa bežne pridávajú počas inštalácie telefónnej linky.) Ak nepripojíte ochranu telefónnej linky správne, na pripojené zariadenie sa nebude vzťahovať Záruka na pripojené zariadenia.

Aby ste mohli požadovať náhradu škody, ktorá je spôsobená výkyvmi napätia na koaxiálnej linke, musí byť zariadenie správne pripojené k prepäťovej ochrane značky Philips, ktorá poskytuje ochranu koaxiálnej linky (pokyny na montáž nájdete v návode na používanie). Ak nepripojíte správne ochranu koaxiálneho vedenia, pripojené zariadenia nebudú podliehať Záruke na pripojené zariadenia. Oddelenie služieb zákazníkom poskytne zákazníkovi číslo schválenia vrátenia výrobku (RA#). Spoločnosť Philips určí podľa vlastnej úvahy, či by zákazník mal poškodené zariadenie a prepäťovú ochranu zaslať do spoločnosti Philips, alebo do nezávislej opravovne. Ak o to spoločnosť Philips požiada, zákazník musí na vlastné náklady zaslať poškodené zariadenie a prepäťovú ochranu, a to spolu s kópiou pokladničného dokladu na určené miesto, v ochrannom obale (aby sa predišlo ďalšiemu poškodeniu) spolu s číslom RA#, ktoré je čitateľne vyznačené na vonkajšej strane obalu a s úplným písomným popisom problému, a to vrátane uvedenia mena, adresy zákazníka a telefónneho čísla, na ktorom ho možno zastihnúť počas dňa. Spoločnosť Philips si zároveň vyhradzuje právo preskúmať miesto, kde došlo k poškodeniu.

Ak spoločnosť Philips rozhodne, že Obmedzená záruka na pripojené zariadenia sa na poškodené zariadenie vzťahuje a že zariadenie bolo poškodené v dôsledku prepäťovej ochrany, na ktorú sa vzťahuje Obmedzená záruka prepäťovej ochrany, spoločnosť Philips buď (a) schváli opravu pripojeného zariadenia, maximálne do výšky sumy uvedenej na obale danej prepäťovej ochrany, (b) poskytne spotrebiteľovi náhradu v podobe rovnocenného zariadenia, alebo (c) uhradí spotrebiteľovi aktuálnu trhovú hodnotu poškodeného pripojeného zariadenia. Ak je to vhodné, spoločnosť Philips vráti zariadenie spotrebiteľovi na náklady spoločnosti Philips.

European surge protection call center			
Country	Service	Number	Tariff
Austria	Monitors-PCP-Streamium-URC-Pronto	0810000206	€0.07
Belgium	Monitors-PCP-Streamium-URC-Pronto	078250851	€0.06
Denmark	Monitors-PCP-Streamium	3525 8761	pstn
Finland	Monitors-PCP-Streamium	09 2290 1908	pstn
France	Monitors-PCP-Streamium-URC-Pronto	0821 611658	€0.09
Germany	Monitors-PCP-Streamium-URC-Pronto	01803 386 853	€0.09
Greece	Monitors-PCP-Streamium	0 0800 3122 1233	free
Ireland	Monitors-PCP-Streamium	01 601 1161	pstn
Italy	Monitors-PCP-Streamium-URC-Pronto	840320041	€0.08
Luxemburg	Monitors-PCP-Streamium	26 84 30 00	pstn
Netherlands	Monitors-PCP-Streamium-URC-Pronto	0900 0400 063	€0.10
Norway	Monitors-PCP-Streamium	2270 8250	pstn
Portugal	Monitors-PCP-Streamium	2 1359 1440	pstn
Spain	Monitors-PCP-Streamium	902 888 785	€0.10
Sweden	Monitors-PCP-Streamium	08 623 0016	pstn
Switzerland	Monitors-PCP-Streamium	02 2310 2116	pstn
United Kingdom	Monitors-PCP-Streamium-URC-Pronto	0207 949 0069	pstn
Poland	PCP-Monitors	0223491505	pstn
Czech Republic	PCP-Monitors	00 142100	free
Hungary	PCP-Monitors	0680018544	pstn
Slovakia	PCP-Monitors	0800004551	free

