

Зарегистрируйте ваше изделие и получите поддержку на веб-сайте

www.philips.com/welcome

RU Сетевой фильтр

PHILIPS

Содержание

1	Важные инструкции по безопасности	74
	Утилизация изделия	74
<hr/>		
2	Сетевой фильтр	75
	Основные характеристики	75
<hr/>		
3	Начало работы	75
	Подключение сетевого фильтра	75
	Подключение сетевого фильтра к телефону/факсу/модему	75
	Условия возмещения ущерба	76
	Подключение сетевого фильтра к телевизору/видеомагнитофону/DVD-плееру/спутниковой кабельной приставке	77
	Условия возмещения ущерба	77
<hr/>		
4	Ограниченная гарантия	78
	Ограниченная гарантия сроком на 1 (один) год	78
	Гарантия на подключенное оборудование	78

1 Важные инструкции по безопасности

В данном руководстве содержится важная информация о сетевых фильтрах Philips. Внимательно прочитайте руководство, прежде чем начинать установку и настройку.



Предупреждение

- Не используйте сетевой фильтр во влажной среде.
- Не используйте сетевой фильтр, если на поверхность или внутрь фильтра попала жидкость.
- Не разбирайте и не ремонтируйте устройство самостоятельно.
- Не подвергайте сетевой фильтр воздействию прямых солнечных лучей, не размещайте устройство рядом с батареями отопления, обогревателями, а также в закрытом пространстве, подверженном повышению температуры.
- В целях безопасности и защиты подключенного оборудования сетевой фильтр Philips должен быть подключен к заземленной электророзетке. Если вы не уверены в надежности заземления электропроводки, проконсультируйтесь с квалифицированным электриком.

Утилизация изделия

Изделие разработано и изготовлено с применением высококачественных деталей и компонентов, которые подлежат переработке и повторному использованию. Если изделие маркировано значком с изображением перечеркнутого мусорного бака, это означает, что изделие подпадает под действие директивы Европейского Парламента и Совета 2002/96/ЕС:



Не выбрасывайте изделие вместе с бытовыми отходами. Для утилизации электрических и электронных изделий

необходимы сведения о местной системе отдельной утилизации отходов. Правильная утилизация отработавшего изделия поможет предотвратить возможные негативные последствия для окружающей среды и здоровья человека.

2 Сетевой фильтр


Поздравляем с покупкой и приветствуем вас в клубе Philips!


Для того чтобы воспользоваться всеми преимуществами поддержки Philips, зарегистрируйте изделие на сайте www.philips.com/welcome.


Для получения интерактивной поддержки посетите веб-сайт www.philips.com/support.


Основные характеристики


Сетевой фильтр оснащен следующими функциями. Наличие тех или иных функций указано на упаковке.

 **Индикатор защиты:** уведомляет о состоянии сетевого фильтра.

 **Блокировка подачи питания:** блокирует поступление питания на все электророзетки при наличии угрожающих защите перепадов напряжения.

 **Защита телефона/факса/модема:** обеспечивает максимальный уровень защиты от перепадов напряжения на стандартной двухпроводной телефонной линии.

 **Защита сети/данных:** обеспечивает максимальный уровень защиты от перепадов напряжения на сетевых и телефонных линиях.

 **Защита коаксиальной линии:** обеспечивает максимальный уровень защиты от перепадов напряжения на стандартных коаксиальных и широкополосных линиях.

3 Начало работы

Данный сетевой фильтр предназначен для защиты подключенного оборудования от повреждений, вызванных сбоями в электросети. Компания Philips предлагает широкий выбор сетевых фильтров для защиты вашего электронного и компьютерного оборудования.

Подключение сетевого фильтра

- 1 Вставьте кабель питания в заземленную розетку.
- 2 Подключите компонентный кабель питания к сетевому фильтру.



Внимание

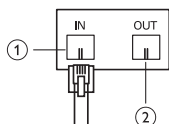
- Не используйте с сетевым фильтром удлинители, адаптеры, другие провода заземления и электрические подключения. Несоблюдение этих условий приведет к аннулированию гарантии Philips.

Подключение сетевого фильтра к телефону/факсу/модему

В некоторых сетевых фильтрах Philips предусмотрена защита телефона/факса/модема. Не подключайте телефон/факс/модем напрямую к электророзетке, используйте для подключения устройств защищенные разъемы на сетевом фильтре.

Защита телефонной линии — разъемы IN/OUT

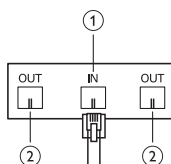
- 1 Подключите линию телефона/факса/модема от электророзетки к входному разъему на сетевом фильтре.
- 2 Один конец телефонного кабеля подключите к выходному разъему на сетевом фильтре, другой конец — к разъему на устройстве (телефоне/факсе/модеме).



Защита разветвленной телефонной линии

Если для модема и телефона установлен один и тот же телефонный номер, для подключения устройств можно использовать два выходных разъема.

- 1 Подключите линию телефона/факса/модема от электророзетки к входному разъему на сетевом фильтре.
- 2 Один конец телефонного кабеля подключите к выходному разъему на сетевом фильтре, другой конец — к разъему на устройстве (телефоне/факсе/модеме).



Примечание

- Модем и телефон нельзя использовать одновременно.

Защита телефонной линии и подключенных устройств

Обеспечивает надежную двухпроводную защиту телефона/модема/факса с возможностью одновременного использования двух устройств.

Условия возмещения ущерба

- Для получения права на возмещение ущерба, возникшего в результате перепадов напряжения на телефонной линии, по гарантии на подключенное оборудование такое оборудование должно быть соответствующим образом подключено к сетевому фильтру Philips с защитой телефонной линии. Также на телефонном оборудовании должно быть установлено функционирующее устройство основной защиты (установка подобных устройств обычно производится во время настройки телефонной линии).
- Если защита телефона/факса/модема не была подключена, гарантия на подключенное оборудование распространяться не будет.
- Большинство повреждений модема можно предотвратить, должным образом установив защиту телефона/факса/модема.
- Сетевые фильтры с функцией защиты телефонной линии предназначены для максимальной защиты стандартной двухпроводной телефонной линии от перепадов напряжения. Подобная защита других коммуникационных сетей, для подключения которых используются модульные разъемы, не гарантируется.



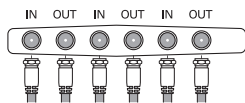
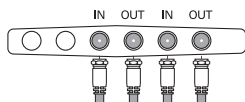
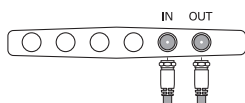
Внимание

- При неправильном подключении работа телефонной линии может быть некорректна.

Подключение сетевого фильтра к телевизору/ видеомagniтофону/DVD-плееру/спутниковой/ кабельной приставке

В некоторых сетевых фильтрах Philips предусмотрена защита коаксиальной кабельной линии. Не подключайте телевизор/видеомagniтофон/DVD-плеер/спутниковую/кабельную приставку напрямую к электросети, используйте для подключения устройств защищенные коаксиальные разъемы на сетевом фильтре.

- 1 Подключите кабельную/ широкополосную линию к входному коаксиальному разъему на сетевом фильтре.
- 2 Один конец коаксиального кабеля подключите к выходному коаксиальному разъему на сетевом фильтре, другой конец — к входному коаксиальному разъему на устройстве.



Условия возмещения ущерба

- Для получения права на возмещение ущерба, возникшего в результате перепадов напряжения на коаксиальной линии, по гарантии на подключенное оборудование такое оборудование должно быть соответствующим образом подключено к сетевому фильтру Philips с защитой коаксиальной линии.
- Если защита коаксиальной кабельной линии не была подключена, гарантия на подключенное оборудование распространяться не будет. Большинство повреждений телевизора/видеомagniтофона/DVD-плеера/спутниковой/кабельной приставки можно предотвратить, должным образом установив защиту коаксиальной линии.



Внимание

- При неправильном подключении работа коаксиальной линии может быть некорректна.

4 Ограниченная гарантия

Philips, Inc. (далее "Philips") предоставляет одну или обе гарантии (Ограниченная гарантия на сетевые фильтры и Ограниченная гарантия на подключенное оборудование) первоначальному покупателю сетевых фильтров марки Philips.

Условия гарантий: гарантии применимы только для первоначальных покупателей – физических лиц (не коммерческих, корпоративных или промышленных организаций), совершивших приобретение сетевого фильтра для личного, домашнего использования. Данные гарантии действуют только на территории Европы.

ДАННЫЕ ГАРАНТИИ ЗАМЕНЯЮТ СОБОЙ ВСЕ ЯВНЫЕ, А ТАКЖЕ ПОДРАЗУМЕВАЕМЫЕ ГАРАНТИИ, ВКЛЮЧАЯ, НО НЕ ОГРАНИЧИВАЯСЬ НИЖЕСКАЗАННЫМ, ПОДРАЗУМЕВАЕМЫЕ ГАРАНТИИ ТОВАРНОГО СОСТОЯНИЯ И ПРИГОДНОСТИ ДЛЯ КОНКРЕТНОЙ ЦЕЛИ, И ОГРАНИЧЕНЫ СРОКАМИ ДЕЙСТВИЯ ГАРАНТИИ.

НИ ПРИ КАКИХ ОБСТОЯТЕЛЬСТВАХ, КРОМЕ СЛУЧАЕВ, ОГОВОРЕННЫХ В ОГРАНИЧЕННОЙ ГАРАНТИИ НА ПОДКЛЮЧЕННОЕ ОБОРУДОВАНИЕ (ЕСЛИ ГАРАНТИЯ ПРИМЕНИМА), КОМПАНИЯ PHILIPS НЕ НЕСЕТ ОТВЕТСТВЕННОСТИ ЗА ПРЯМОЙ, КОСВЕННЫЙ, СЛУЧАЙНЫЙ, ФАКТИЧЕСКИЙ, ПОСЛЕДУЮЩИЙ, КОМБИНИРОВАННЫЙ УЩЕРБ*, ВОЗНИКШИЙ В РЕЗУЛЬТАТЕ ИСПОЛЬЗОВАНИЯ СЕТЕВОГО ФИЛЬТРА PHILIPS.

Компания Philips гарантирует отсутствие дефектов конструкции, сборки, материала и изготовления при условии нормальной эксплуатации в соответствии со спецификациями и предупреждениями

(i) в течение 1 (одного) года от даты приобретения или (ii) от даты истечения срока защиты от перепадов напряжения. После истечения срока защиты индикатор защиты не будет гореть.

Ограниченная гарантия сроком на 1 (один) год

Данная гарантия не покрывает убытки, возникшие в результате: (а) несчастного случая; (б) использования запчастей другого производителя; (в) модификаций, внесенных в конструкцию сетевого фильтра. После проведения несанкционированного ремонта или модификации сетевого фильтра, владелец теряет право на последующий ремонт и обслуживание сетевого фильтра по гарантии.

Данные гарантии применимы только для первоначальных покупателей продукта без права передачи. Для осуществления прав по настоящей гарантии необходимо предоставить свидетельство о покупке в виде оригинала торгового чека, на котором указана дата покупки и наименование товара.

Гарантия на подключенное оборудование

Компания Philips гарантирует первоначальному покупателю ремонт или замену (на свое усмотрение) любого оборудования, надлежащим образом подключенного с помощью сетевого фильтра Philips к электросети с заземленными телефонными/коаксиальными линиями, поврежденного в результате магнитных импульсов грозового разряда, перепадов напряжения, кратковременных (менее 1 мс) скачков напряжения (далее "Происшествие"), если: (а) использование сетевого фильтра не обеспечило защиту оборудования; (б) на сетевом фильтре видны

явные следы повреждения; и (в) причиной повреждения стало Происшествие. Данная гарантия не покрывает: (а) убытки, возникшие в результате форс-мажорных обстоятельств, включая наводнения, бури, землетрясения с оговоркой, что убытки, возникшие в результате грозových бурь, возмещаются при условии использования устройств с технологией Power Blocker™; (б) убытки, возникшие в результате длительной подачи низкого напряжения в сеть, а также в результате неполадок, связанных с режимом понижением напряжения, включая мгновенное падение напряжения, перерывы в подаче энергии; (в) убытки, вызванные войной, актами вандализма, кражей, являющиеся следствием естественного износа, неправильной эксплуатации или ухода, а также некачественного обращения; (г) убытки, возникшие в результате несанкционированной модификации системных или программных частей оборудования; или (д) повреждения оборудования, напрямую не связанные с использованием сетевого фильтра в момент возникновения Происшествия. Данная гарантия действует на протяжении всего срока службы сетевого фильтра, то есть до тех пор, пока сетевой фильтр сохраняет способность обеспечения защиты оборудования от перепадов напряжения. После истечения срока защиты индикатор защиты не будет гореть. Срок службы устройства истекает после наступления Происшествия. Данная гарантия покрывает возмещение убытков, которые не покрывает гарантия фирмы-изготовителя подключенного оборудования, или страховой полис покупателя, который является владельцем или арендатором имущества. Покупатель обязуется сначала добиваться возмещения убытков по гарантии изготовителя или страховому полису и не требовать повторного возмещения убытков от компании Philips. Покупатель обязуется предоставить по требованию компании Philips информацию о страховке, и после

урегулирования убытков, Philips оставляет за собой право на суброгацию по условиям любой действующей гарантии изготовителя подключенного оборудования или по условиям страхового полиса заявителя. Данная гарантия распространяется на сетевые фильтры, на упаковке которых указаны условия гарантии на соответствующее подключенное оборудование. После проведения несанкционированного ремонта или модификации сетевого фильтра, владелец теряет право на последующий ремонт и обслуживание сетевого фильтра по гарантии. Сетевой фильтр Philips должен быть подключен к заземленной электророзетке. Все подключенные устройства должны быть подсоединены напрямую к сетевому фильтру. Использование удлинителей, адаптеров, других проводов заземления и электрических подключений наряду с сетевым фильтром Philips аннулирует право на гарантии Philips. Все провода, идущие к оборудованию, включая телефонный и коаксиальный кабели, должны быть подключены через соответствующий сетевой фильтр Philips. Для получения права на возмещение убытков, возникших в результате перепадов напряжения на телефонной линии, оборудование должно быть соответствующим образом подключено к сетевому фильтру Philips с защитой телефонной линии (для получения инструкций по настройке см. руководство пользователя), также на телефонном оборудовании должно быть установлено функционирующее устройство основной защиты. (Установка подобных устройств обычно производится во время настройки телефонной линии.) Если защита телефонной линии не была подключена, гарантия на подключенное оборудование распространяться не будет. Для получения права на возмещение ущерба, возникшего в результате перепадов напряжения на коаксиальной линии, оборудование должно быть

соответствующим образом подключено к сетевому фильтру Philips с защитой коаксиальной линии (для получения инструкций по настройке см. руководство пользователя). Если защита коаксиальной кабельной линии не была подключена, гарантия на подключенное оборудование распространяться не будет. Отдел по обслуживанию клиентов предоставит покупателю номер разрешения на возврат. Philips оставляет за собой право решать, следует ли покупателю отправить поврежденное оборудование и сетевой фильтр в компанию Philips или в независимый сервисный центр. При принятии такого решения компанией Philips покупатель обязуется за свой счет отправить поврежденное оборудование и сетевой фильтр с копией чека, подтверждающего факт покупки, по указанному адресу, в надежной упаковке (для предотвращения дальнейших повреждений) с указанием на внешней части упаковки номера разрешения на возврат, с полным описанием проблемы, указанием имени, адреса и номера контактного телефона. Компания Philips также оставляет за собой право осмотра места, где произошло повреждение оборудования. Если компания Philips признает, что ограниченная гарантия на подключенное оборудование применима для данного повреждения и что повреждение возникло по причине неэффективности защиты сетевого фильтра, на который распространяется действие Ограниченной гарантии на сетевые фильтры, компания Philips обязуется: (а) произвести ремонт поврежденного оборудования в пределах максимального объема, указанного на упаковке сетевого фильтра; (б) заменить поврежденное оборудование на соответствующее новое; или (в) компенсировать покупателю рыночную стоимость поврежденного оборудования. Оборудование будет возвращено покупателю за счет компании Philips.

