

Registrer produktet og få støtte på

www.philips.com/welcome

NO Overspenningsvern

PHILIPS

Innholdsfortegnelse

1 Viktige sikkerhetsinstruksjoner	68
Resirkulering av produktet	68

2 Overspenningsvernet	68
Oversikt over funksjoner	68

3 Komme i gang	69
Koble til overspenningsvernet	69
Koble overspenningsvernet til telefon/ faks/modem	69
Betingelser for skadeerstatningskrav	70
Koble overspenningsvernet til en TV/ VCR/DVD/satellitt/kabel-boks	70
Betingelser for skadeerstatningskrav	70

4 Begrenset garanti	71
Ett års begrenset produktgaranti	71
Garanti for tilkoblet utstyr	71

1 Viktige sikkerhetsinstruksjoner

Denne håndboken inneholder viktig informasjon om Philips' overspenningsvern. Les den nøye før installasjon og oppsett.



Advarsel

- Ikke bruk overspenningsvernet i regn eller våte områder.
- Ikke bruk overspenningsvernet hvis du har sølt væske på eller i enheten.
- Ikke demonter eller reparer overspenningsvernet.
- Ikke utsett overspenningsvernet for direkte sollys, og ikke plasser det i nærheten av panelovner eller romoppvarmere, da dette kan føre til at området rundt utstyret blir varmt.
- Av sikkerhetshensyn og for å kunne beskytte det tilkoblede utstyret, krever Philips' overspenningsvern et forsvarlig jordet uttak. Kontakt en kvalifisert elektriker hvis du ikke er sikker på om de elektriske forbindelsene er riktig jordet.

Resirkulering av produktet

Produktet er utformet og produsert med materialer og deler av svært høy kvalitet som kan resirkuleres og gjenbrukes. Når et produkt er merket med en søppeldunk med kryss over, betyr det at produktet dekkes av EU-direktiv 2002/96/EF:



Produktet skal ikke kastes sammen med annet husholdningsavfall. Gjør deg kjent med lokale bestemmelser om avfallsdeponering av elektriske og elektroniske produkter. Hvis du deponerer gamle produkter riktig, bidrar du til å forhindre negative konsekvenser for helse og miljø.

2 Overspenningsvernet

Gratulerer med kjøpet, og velkommen til Philips. Hvis du vil dra full nytte av støtten som Philips tilbyr, kan du registrere produktet på www.philips.com/welcome. Du finner elektronisk hjelp på www.philips.com/support.

Oversikt over funksjoner

Overspenningsvernet kan være utstyrt med funksjonene nedenfor. Se emballasjen for å finne ut hvilke funksjoner som er tilgjengelige.



Beskyttelsesindikator: Varsler deg om overspenningsvernets driftsstatus.



Power Blocker-beskyttelse: Slår av all strøm til strømuttak hvis det oppstår overspenning som setter beskyttelsen ut av drift.



Beskyttelse av telefon/faks/modem: Gir maksimal beskyttelse mot overspenning i standard totråders telefontilkoblinger.



Beskyttelse av nettverk/data: Gir maksimal beskyttelse mot overspenning i nettverks- og telefonlinjer.



Beskyttelse av koaksialkabel: Gir maksimal beskyttelse mot overspenning i standard koaksial- og bredbåndslinjer.

3 Komme i gang

Dette overspenningsvernet er laget for å beskytte tilkoblet utstyr mot elektriske skader. Philips tilbyr en komplett serie med overspenningsvern som sikrer hjemmeelektronikk og datasystemer.

Koble til overspenningsvernet

- 1 Koble strømledningen til et forsvarlig jordet uttak.
- 2 Koble komponentstrømledningen til overspenningsvernet.

Forsiktig

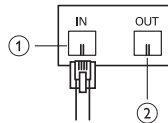
- Ikke bruk skjøteledninger, adaptere, andre verneledninger eller elektriske forbindelser sammen med overspenningsvernet, da dette vil medføre at alle Philips-garantier blir gjort ugyldige.

Koble overspenningsvernet til telefon/faks/modem

Noen av Philips' overspenningsvern beskytter mot overspenning i telefon/faks/modem. I stedet for å koble telefonen/faksen/modemet direkte til vegguttaket, lar du tilkoblingen gå via de beskyttede kontaktene på overspenningsvernet.

INN/UT-beskyttelse på telefon

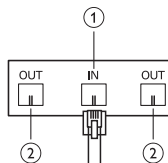
- 1 Koble telefon/faks/modem-linjen fra vegguttaket til inngangskontakten på overspenningsvernet.
- 2 Koble den ene enden av telefonlinjen til utgangskontakten på overspenningsvernet, og den andre enden til telefon/faks/modem-kontakten på enheten.



Beskyttelse av delt telefonlinje

Hvis du bruker samme telefonnummer for modem og telefon, kan du dele den innkommende telefonlinjen i to utganger:

- 1 Koble telefon/faks/modem-linjen fra vegguttaket til inngangskontakten på overspenningsvernet.
- 2 Koble den ene enden av telefonlinjen til utgangskontakten på overspenningsvernet, og den andre enden til telefon/faks/modem-kontakten på enheten.



Merknad

- Modemet og telefonen kan ikke brukes samtidig.

Beskyttelse av en enhets telefonlinje

Dette er en avansert tolinjers beskyttelse av telefon/faks/modem og kan brukes samtidig av to enheter.

Betingelser for skadeerstatningskrav

- For at skadegarantien for det tilkoblede utstyret skal gjelde i forbindelse med overspenning på telefonlinjen, må utstyret kobles riktig til et Philips-overspenningsvern som omfatter beskyttelse av telefonlinje. Kontroller også at telefonutstyret har en riktig installert og fungerende primær verneinnretning ved driftsinngangen (slike innretninger blir vanligvis lagt til samtidig med installasjonen av telefonlinjen).
- Hvis beskyttelsen for telefon/faks/modem ikke kan kobles til riktig, vil ikke det tilkoblede utstyret være dekket av garantien for det tilkoblede utstyret.
- De fleste skader kan forhindres ved å koble til beskyttelsen for telefon/faks/modem forsvarlig og riktig.
- Overspenningsvern med telefonbeskyttelse er laget for å gi maksimal beskyttelse mot overspenning i standard totråders telefontilkoblinger. Andre kommunikasjonsnettverk som bruker modulkontakter, omfattes ikke nødvendigvis av denne beskyttelsen.

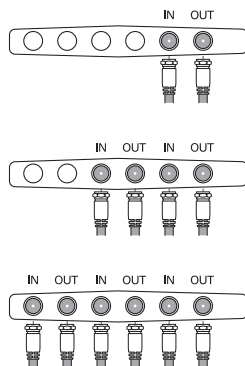
Forsiktig

- Telefonfunksjonen i dette produktet kan bli ubrukelig hvis den installeres feil.

Koble overspenningsvernet til en TV/VCR/DVD/satellitt/kabel-boks

Noen av Philips' overspenningsvern har beskyttelse mot overspenning i koaksialkabel. I stedet for å koble TV/VCR/DVD/satellitt/kabelboksen direkte til vegguttaket, lar du tilkoblingen gå via de beskyttede koaksialtilkoblingene på overspenningsvernet.

- 1 Koble den innkommende kabel-/bredbåndslinjen til den koaksiale inngangskontakten på overspenningsvernet.
- 2 Koble den ene enden av koaksialkabelen til den koaksiale utgangskontakten på overspenningsvernet, og den andre enden til den koaksiale inngangskontakten på enheten.



Betingelser for skadeerstatningskrav

- For at skadegarantien for det tilkoblede utstyret skal gjelde i forbindelse med overspenning på koaksiallinjen, må utstyret kobles riktig til et Philips-overspenningsvern som omfatter beskyttelse av koaksiallinje.
- Hvis beskyttelsen for koaksialkabel ikke kan kobles til riktig, vil ikke det tilkoblede utstyret være dekket av garantien for det tilkoblede utstyret. De fleste skader på TV/VCR/DVD/satellitt/kabelboksen kan forhindres ved å koble til beskyttelsen for koaksialkabel forsvarlig og riktig.

Forsiktig

- Koaksialfunksjonen i dette produktet kan bli ubrukelig hvis den installeres feil.

4 Begrenset garanti

Philips, Inc. ("Philips") tilbyr én av eller begge garantiene nedenfor (begrenset garanti for overspenningsvern og begrenset garanti for tilkoblet utstyr) for den opprinnelige brukeren av overspenningsvern solgt under Philips' merkenavn.

Følgende bestemmelser gjelder for hver garanti:

Disse garantiene gjelder kun for opprinnelige kjøpere av overspenningsvern for personlig bruk, familie- eller husholdningsbruk, ikke for kommersielle, institusjonelle eller industrielle innkjøpere. Garantiene er kun gyldige i Europa.

DISSE GARANTIENE ERSTATTER ALLE ANDRE EKSPLISITTE GARANTIER.

EVENTUELLE IMPLISITTE GARANTIER, INKLUDERT, MEN IKKE BEGRENSET TIL, IMPLISITTE GARANTIER OM SALGBARHET OG EGNETHET FOR ET BESTEMT FORMÅL, ER BEGRENSET TIL GARANTIENS VARIGHET. MED UNNTAK AV DET SOM ER NEVNT I DEN BEGRENSEDE GARANTIEN FOR TILKOBLET UTSTYR (HVIS DETTE ER AKTUELT), SKAL IKKE PHILIPS UNDER NOEN OMSTENDIGHETER HOLDES ANSVARLIG FOR EVENTUELLE DIREKTE, INDIREKTE, TILFELDIGE ELLER SPESIELLE SKADER ELLER FØLGESKADER ELLER FLERE SKADER* SOM OPPSTÅR SOM FØLGE AV BRUK AV PHILIPS-OVERSPENNINGSVERNET.

Philips garanterer at dette produktet er uten defekter i materialer, utførelse og montering, ved normal bruk og i overensstemmelse med spesifikasjoner og advarsler; enten (i) i ett år fra produktets kjøpsdato eller (ii) til datoen da produktet ikke lenger har kapasitet til å beskytte mot overspenning og spenningsstopper (den datoen som kommer først). *Når denne kapasiteten er overskredet, lyser ikke "Aktiv beskyttelse"-indikatoren lenger.

Ett års begrenset produktgaranti

Denne garantien dekker ikke skader som oppstår som følge av (a) ulykker; (b) bruk av deler som ikke er produsert eller solgt av Philips, eller (c) modifisering av overspenningsvernet. Utbedring av problemer som eventuelt oppstår etter reparasjon eller modifisering av overspenningsvernet av et verksted som ikke er autorisert av Philips, dekkes ikke av denne garantien.

Disse garantiene gjelder kun den opprinnelige kjøperen av produktet, og de kan ikke overføres til andre. Hvis du vil gjøre bruk av dine rettigheter i denne garantien, må du fremlegge bevis på kjøpet i form av en original kvittering som viser navnet på produktet og kjøpsdatoen.

Garanti for tilkoblet utstyr

Philips garanterer den opprinnelige brukeren at vi vil, etter eget skjønn, reparere eller erstatte utstyr som er riktig tilkoblet via et Philips-overspenningsvern til en riktig trukket vekselstrømsledning med beskyttende jord- og telefon-/koaksialledninger; og som blir skadet av impulser fra lyn eller annen overspenning eller av korte (mindre enn 1 ms) spenningsstøt eller -topper (en "Hendelse"), hvis (a) overspenningsvernet ikke beskyttet utstyret, (b) overspenningsvernet viser klare tegn på skader eller (c) skaden skyldes en Hendelse. Denne garantien dekker ikke (a) skader som skyldes force majeure, inkludert flom, erosjon eller jordskjelv, med unntak av lynnedslag på produkter med Power Blocker™-teknologi, (b) skader som skyldes langvarig lav spenning eller forstyrrelser som følge av lav spenning, inkludert spenningsfall, strømfall eller strømbrudd, (c) skader som skyldes krig, hærverk, tyveri, normal brukslitasje, utmattelse, aldring, unormal pleie eller bruk eller misbruk, (d) skader som skyldes uautorisert modifisering eller endring av program- eller systemutstyr; eller (e) skader på utstyr som ikke

var direkte koblet til overspenningsvernet på det tidspunkt en Hendelse fant sted.

Denne garantien gjelder i hele levetiden til overspenningsvernet, det vil si til overspenningsvernet ikke lenger har kapasitet til å beskytte mot overspenning og spenningstopper. 'Når denne kapasiteten er overskredet, lyser ikke "Aktiv beskyttelse"-indikatoren lenger. Kapasiteten til overspenningsvernet vil bli overskredet etter en Hendelse.

Denne garantien er begrenset til tap som ikke dekkes av en garanti fra produsenten av det tilkoblede utstyret, eller av brukerens huseierforsikring eller leierens forsikringspolise. Brukeren samtykker i først å søke om dekning i henhold til slik garanti eller polise, og ikke søke om samme dekning fra Philips. Brukeren samtykker i å gi forsikringsopplysninger til Philips på anmodning, og etter et skadeoppgjør forbeholder Philips seg retten til om nødvendig å inntre i en eksisterende garanti fra produsenten av det tilkoblede utstyret, eller i eksisterende forsikringspoliser som fordringshaveren måtte ha.

Denne garantien er begrenset til overspenningsvern der det på emballasjen er angitt at garanti for tilkoblet utstyr inngår. Utbedring av problemer som eventuelt oppstår etter reparasjon eller modifisering av overspenningsvernet av et verksted som ikke er autorisert av Philips, dekkes ikke av denne garantien.

Philips-overspenningsvernet må kobles til et forsvarlig jordet uttak. Alt tilkoblet utstyr må kobles direkte til overspenningsvernet. Bruk av skjøteledninger, adaptere, andre verneledninger eller elektriske forbindelser sammen med et overspenningsvern fra Philips vil medføre at alle Philips-garantier blir gjort ugyldige. Alle ledninger som går inn i utstyret, inkludert telefon- og koaksiallinjer, må gå via et egnet overspenningsvern fra Philips.

For at skadegarantien skal gjelde i forbindelse med overspenning på telefonlinjen, må utstyret kobles riktig til et Philips-overspenningsvern som omfatter beskyttelse av telefonlinje (se brukerhåndboken for installasjonsinstruksjoner),

og telefonutstyret må ha en riktig installert og fungerende "primær verneinnretning" ved driftsinngangen. (Slike innretninger blir vanligvis lagt til samtidig med installasjonen av telefonlinjen.) Hvis beskyttelsen for telefonlinjen ikke kan kobles til riktig, vil ikke det tilkoblede utstyret være dekket av garantien for det tilkoblede utstyret.

For at skadegarantien skal gjelde i forbindelse med overspenning på koaksiallinjen, må utstyret kobles riktig til et Philips-overspenningsvern som omfatter beskyttelse av koaksiallinje (se brukerhåndboken for installasjonsinstruksjoner). Hvis beskyttelsen for koaksialkabel ikke kan kobles til riktig, vil ikke det tilkoblede utstyret være dekket av garantien for det tilkoblede utstyret. Kundeserviceavdelingen vil gi brukeren et RA-nummer (Return Authorization). Philips bestemmer, etter eget skjønn, om brukeren skal sende det skadede utstyret og overspenningsvernet til Philips eller til et uavhengig verksted. Hvis Philips ber om det, må brukeren på egen bekostning sende det skadede utstyret og overspenningsvernet, sammen med en kopi av kvitteringen, til angitt sted, trygt innpakket (for å forhindre ytterligere skade) med RA-nummeret tydelig synlig utsiden av emballasjen, og med en full skriftlig beskrivelse av problemet, inkludert brukerens navn, adresse samt et telefonnummer der brukeren kan nås på dagtid. Philips forbeholder seg også retten til å inspisere stedet der skaden oppstod.

Hvis Philips fastslår at den begrensede garantien for tilkoblet utstyr dekker det skadede utstyret, og at skadene skyldes overspenningsvernet, som dekkes av den begrensede garantien for overspenningsvern, vil Philips enten (a) autorisere reparasjon av det tilkoblede utstyret, opptil en kostnad angitt på overspenningsvernets emballasje, (b) gi brukeren et nytt og tilsvarende utstyr eller (c) tilbakebetale kunden et beløp som tilsvarer en rimelig markedsverdi for det skadede tilkoblede utstyret. Philips vil om nødvendig sende utstyret tilbake til kunden på Philips' bekostning.

