

Registe o seu produto e obtenha assistência em
www.philips.com/welcome

PT Protector contra sobretensão

PHILIPS

Índice

1	Instruções de segurança importantes	48
	Reciclar o produto	48

2	O seu protector contra sobretensão	49
	Características em destaque	49

3	Como iniciar	49
	Ligar o protector contra sobretensão	49
	Ligue o protector de sobretensão a um telefone/fax/modem	49
	Condições para reclamações de danos	50
	Ligar o protector contra sobretensão a TV/VCR/DVD/satélite/caixa de cabo	51
	Condições para reclamações de danos	51

4	Garantia limitada	52
	Um ano de garantia limitada do produto	52
	Garantia dos equipamentos conectados	52

1 Instruções de segurança importantes

Este manual contém informações importantes relativas aos protectores contra sobretensão da Philips. Leia-o com atenção antes de iniciar a instalação e configuração.



Aviso

- Não utilize o protector contra sobretensão em zonas húmidas ou locais com chuva.
- Não utilize o protector contra sobretensão, se for derramado qualquer tipo de líquido sobre ou dentro da unidade.
- Não desmonte, nem repare o aparelho.
- Não exponha o seu protector contra sobretensão à luz directa do sol, nem o coloque perto de aquecedores de parede, aquecedores portáteis ou espaços fechados com tendência para aumento de temperatura.
- O protector contra sobretensão da Philips necessita de uma tomada com ligação à terra por motivos de segurança e para proteger o equipamento ligado a este. Se não tiver a certeza se a cablagem eléctrica de sua casa está correctamente ligada à terra, consulte um electricista qualificado.

Reciclar o produto

O produto foi concebido e fabricado com materiais e componentes de alta qualidade, que podem ser reciclados e reutilizados. Quando observar o símbolo de um caixote do lixo traçado afixado num produto, significa que o produto é abrangido pela Directiva Europeia 2002/96/CE:



Nunca elimine este produto juntamente com os resíduos domésticos. Informe-se sobre o sistema de recolha selectiva local relativamente a produtos eléctricos e electrónicos. A eliminação correcta do seu produto antigo ajuda a evitar potenciais consequências negativas para o ambiente e para a saúde humana.

2 O seu protector contra sobretensão


Parabéns pela sua compra e bem-vindo à Philips!


Para aproveitar ao máximo da assistência oferecida pela Philips, registe o seu produto em www.philips.com/welcome.


Para obter ajuda online, consulte www.philips.com/support.


Características em destaque


O seu protector contra sobretensão pode estar equipado com as seguintes funcionalidades. Verifique a disponibilidade destas funcionalidades na embalagem.

 **Indicador de protecção:** informa-o do estado operacional do protector contra sobretensão.

 **Protecção Power Blocker:** corta totalmente a energia das tomadas de CA em caso de sobretensão ou pico de corrente que exceda a sua protecção.

 **Protecção para telefone/fax/modem:** proporciona a protecção máxima contra sobretensões que ocorrem em serviços telefónicos padrão de marcação com dois fios.

 **Protecção de rede/dados:** proporciona a protecção máxima contra sobretensões que ocorrem na rede ou em linhas telefónicas.

 **Protecção de cabos coaxiais:** proporciona a protecção máxima contra sobretensões que ocorrem em cabos coaxiais e de banda larga.

3 Como iniciar

Este protector contra sobretensão foi concebido para proteger o equipamento ligado contra danos eléctricos. A Philips disponibiliza uma linha completa de protectores contra sobretensão para proteger os sistemas electrónicos e informáticos de sua casa.

Ligar o protector contra sobretensão

- 1 Ligue o cabo de alimentação a uma tomada com ligação à terra.
- 2 Ligue o cabo de alimentação do componente ao protector contra sobretensão.



Atenção

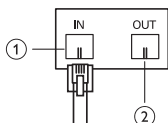
- Não utilize cabos de extensão, adaptadores, outro cabo de terra ou ligações eléctricas com o seu protector contra sobretensão. Se o fizer, estará a anular todas as garantias da Philips.

Ligue o protector de sobretensão a um telefone/fax/modem

Alguns modelos de protectores de sobretensão da Philips estão equipados com uma protecção contra sobretensão para telefone/fax/modem. Em vez de efectuar a ligação directamente do seu telefone/fax/modem para a ficha de parede, efectue a ligação através das fichas protegidas no seu protector contra sobretensão.

Entrada/saída da protecção do telefone

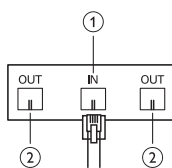
- 1 Ligue a sua linha de telefone/fax/modem da sua tomada de parede à tomada de entrada no protector contra sobretensão.
- 2 Ligue uma extremidade de um fio telefónico à tomada de saída do protector contra sobretensão e a outra extremidade à tomada do telefone/fax/modem do dispositivo.



Protecção da linha telefónica do divisor

Se tiver um só número de telefone para o modem e telefone, pode dividir a linha telefónica de entrada em duas saídas:

- 1 Ligue a sua linha de telefone/fax/modem da sua tomada de parede à tomada de entrada no protector contra sobretensão.
- 2 Ligue uma extremidade de um fio telefónico à tomada de saída do protector contra sobretensão e a outra extremidade à tomada do telefone/fax/modem do dispositivo.



Nota

- Não pode utilizar o modem ou telefone em simultâneo.

Protecção da linha telefónica do dispositivo

Trata-se de uma protecção avançada para telefone/modem/fax de duas linhas, na qual podem ser utilizados dois dispositivos em simultâneo.

Condições para reclamações de danos

- Para reclamar danos, no âmbito da garantia dos equipamentos conectados, resultantes de transitórios da linha de serviços telefónicos, certifique-se de que o equipamento está ligado correctamente a um protector contra sobretensão da Philips, que disponibiliza protecção da linha telefónica. Assegure-se também de que o equipamento de serviço telefónico dispõe de um equipamento de protecção primária instalado correctamente e em funcionamento na entrada de serviço (normalmente, estes dispositivos são adicionados durante a instalação da linha telefónica).
- Se não conseguir ligar a protecção do telefone/fax/modem, o seu equipamento conectado não será abrangido pela garantia dos equipamentos conectados.
- A maioria dos danos em modems pode ser evitada, se ligar a protecção de telefone/fax/modem com cuidado e de forma adequada.
- Os modelos dos protectores contra sobretensão com protecção para telefone foram concebidos para proporcionar o máximo de protecção contra sobretensões que ocorrem em serviços telefónicos padrão de marcação com dois fios. Outras redes de comunicação que utilizam fichas modulares não beneficiam necessariamente desta protecção.



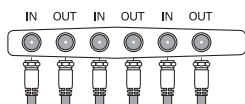
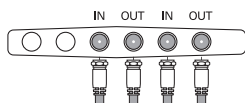
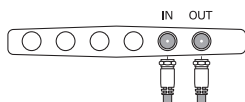
Atenção

- A funcionalidade telefónica deste produto poderá ser inutilizada, se for instalada incorrectamente.

Ligar o protector contra sobretensão a TV/VCR/DVD/satélite/caixa de cabo

Alguns modelos de protectores contra sobretensão da Philips dispõem de uma protecção contra sobretensão em cabos coaxiais. Em vez de efectuar a ligação directamente entre TV/VCR/DVD/satélite/caixa de cabo e a ficha de parede, efectue a ligação através das ligações coaxiais protegidas no seu protector contra sobretensão.

- 1 Ligue o seu cabo de entrada/linha de banda larga ao conector coaxial de entrada no protector contra sobretensão.
- 2 Ligue uma extremidade do cabo coaxial ao conector coaxial de saída do protector contra sobretensão e a outra extremidade do conector coaxial de entrada ao dispositivo.



Condições para reclamações de danos

- Para reclamar danos resultantes de transitórios da linha coaxial, no âmbito da garantia dos equipamentos conectados, certifique-se de que o equipamento está ligado correctamente a um protector contra sobretensão da Philips, que disponibiliza protecção da linha coaxial.
- Se não conseguir ligar a protecção do cabo coaxial, o seu equipamento conectado não será abrangido pela garantia dos equipamentos conectados. A maior parte dos danos em TV/VCR/DVD/satélites/caixas de cabo pode ser evitada, se ligar a protecção do cabo coaxial com cuidado e de forma adequada.



Atenção

- A funcionalidade coaxial deste produto poderá ser inutilizada, se for instalada incorrectamente.

4 Garantia limitada

A Philips, Inc. ("Philips") oferece uma ou ambas as garantias seguintes (Garantia limitada do protector contra sobretensão e Garantia limitada dos equipamentos conectados) ao consumidor original dos protectores contra sobretensão vendidos sob o nome da marca Philips.

Disposições aplicáveis a cada garantia: estas garantias aplicam-se apenas aos compradores naturais dos protectores de sobretensão para uso pessoal, familiar ou doméstico; não se aplica a compradores comerciais, institucionais ou industriais. Estas garantias são válidas apenas na Europa.

ESTAS GARANTIAS SUBSTITUEM TODAS AS OUTRAS GARANTIAS EXPLÍCITAS; E QUAISQUER GARANTIAS IMPLÍCITAS INCLUINDO, SEM LIMITAÇÃO, GARANTIAS IMPLÍCITAS DE COMERCIALIZAÇÃO E ADEQUAÇÃO A UM DETERMINADO FIM, SÃO LIMITADAS À DURAÇÃO DESTA GARANTIA.

SALVO DISPOSIÇÃO NA GARANTIA LIMITADA DOS EQUIPAMENTOS CONECTADOS (SE APLICÁVEL), A PHILIPS NÃO DEVE SER RESPONSÁVEL, EM CASO ALGUM, POR DANOS* DIRECTOS, INDIRECTOS, ACIDENTAIS, ESPECIAIS, CONSEQUENCIAIS OU MÚLTIPLOS RESULTANTES DA UTILIZAÇÃO DO PROTECTOR CONTRA SOBRETENSÃO DA PHILIPS.

A Philips garante que este produto está livre de defeitos de material, fabrico e montagem, em condições normais de utilização, de acordo com as especificações e avisos for um período inferior (i) a um ano a partir da data de compra deste produto ou (ii) à data na qual este produto excedeu a sua capacidade de protecção contra sobretensão e picos de corrente. A luz do indicador "Protecção em funcionamento" apaga-se quando a sua capacidade é excedida.

Um ano de garantia limitada do produto

Esta garantia não cobre danos (a) resultantes de um acidente; (b) resultantes da utilização de peças não fabricadas ou vendidas pela Philips; (c) ou resultantes da modificação do protector contra sobretensão. Após qualquer reparação ou modificação do protector contra sobretensão por uma entidade não autorizada pela Philips, quaisquer problemas que possam surgir não serão solucionados no âmbito desta garantia.

Estas garantias abrangem apenas o comprador original do produto e não são transmissíveis. Para beneficiar dos seus direitos ao abrigo desta garantia, deve apresentar a prova de compra, constituída pelo recibo de compra original que apresente o nome do produto e a data de compra.

Garantia dos equipamentos conectados

A Philips garante ao consumidor original que, caso assim o entenda, irá reparar ou substituir qualquer equipamento correctamente ligado - através de um protector contra sobretensão da Philips - a uma linha de alimentação de CA correctamente conectada com ligação à terra e a linhas telefónicas/coaxiais, que sejam danificadas por impulsos de relâmpagos ou transitórios de corrente ou por sobretensões e picos de corrente momentâneos (inferior a 1 ms) (uma "Ocorrência"), se (a) o protector de corrente não tiver protegido o aparelho (b) o protector de corrente apresentar sinais claros de danos; e (c) os danos tenham resultado da ocorrência.

Esta garantia não abrange (a) danos causados por desastres naturais, incluindo inundações, erosão ou terramotos, excepto relâmpagos em produtos com tecnologia Power Blocker™; (b) os danos causados por uma situação prolongada de baixa tensão ou uma

perturbação de baixa tensão, incluindo apagões, descida de tensão ou falhas de energias; (c) danos causados por situações de guerra, vandalismo, roubo, desgaste da utilização normal, exaustão, estado obsoleto, cuidados ou utilizações anormais, ou abuso; (d) danos devido a modificações ou alterações não autorizadas de programas ou sistema do equipamento; ou (e) danos em equipamento que não estava ligado directamente ao protector contra sobretensão no momento da ocorrência. Esta garantia abrange a vida útil do protector contra sobretensão, ou seja, estende-se até ao momento em que o protector contra sobretensão excede a sua capacidade para proteger contra sobretensão e picos de corrente. A luz do indicador "Protecção em funcionamento" apaga-se quando a sua capacidade é excedida. A capacidade do protector contra sobretensão será excedida após uma ocorrência.

Esta garantia é limitada a perdas que não são abrangidas por uma garantia do fabricante do equipamento ligado ou por um seguro habitação do consumidor ou pela apólice de seguro de um inquilino. O consumidor aceita procurar primeiro cobertura junto de uma destas garantias ou apólices e não procura uma cobertura dupla junto da Philips. O consumidor aceita fornecer informações de seguro à Philips, caso esta a solicite; e após um acordo de indemnização, se aplicável, a Philips reserva-se o direito a ser sub-rogada por qualquer garantia existente do fabricante do equipamento conectado ou no âmbito de apólices de seguro que o requerente possua.

Esta garantia é limitada a protectores contra sobretensão que indiquem na embalagem a inclusão de uma garantia dos equipamentos conectados. Após qualquer reparação ou modificação do protector contra sobretensão por uma entidade não autorizada pela Philips, quaisquer problemas que possam surgir não serão solucionados no âmbito desta garantia. O seu protector contra sobretensão da Philips tem de ser ligado a uma ficha com ligação de terra. Todos os equipamentos conectados

têm de ser ligados directamente ao seu protector contra sobretensão. A utilização de um cabo de extensão, adaptadores ou outros cabos de ligação à terra ou ligações eléctricas, em conjunto com um protector contra sobretensão da Philips anularão todas as garantias da Philips. Todos os fios destinados ao equipamento, incluindo cabos telefónicos e coaxiais, têm de passar através de um protector contra sobretensão apropriado da Philips. Para reclamar danos resultantes de transitórios da linha de serviço telefónico, o equipamento tem de estar ligado correctamente a um protector contra sobretensão da Philips, que disponha de protecção da linha telefónica (consulte o manual do utilizador para instruções de instalação) e o seu equipamento de serviço telefónico tem de dispor de um equipamento de "protecção primária" instalado correctamente e em funcionamento na entrada de serviço. (Normalmente, estes dispositivos são adicionados durante a instalação da linha telefónica.) Se não conseguir ligar correctamente a protecção da linha telefónica, o seu equipamento conectado não será abrangido pela Garantia dos equipamentos conectados.

Para reclamar danos resultantes de transitórios de linhas coaxiais, o equipamento tem de estar ligado correctamente a um protector contra sobretensão da Philips que ofereça protecção da linha coaxial (consulte o manual do utilizador para instruções de instalação). Se não conseguir ligar correctamente a protecção do cabo coaxial, o seu equipamento conectado não será abrangido pela Garantia dos equipamentos conectados. O departamento de assistência ao cliente fornecerá ao cliente um número de autorização para devolução. Philips irá determinar, segundo os seus próprios critérios, se o consumidor deverá enviar o equipamento danificado e o protector contra sobretensão à Philips ou a uma entidade de reparação independente. Se a Philips assim o solicitar, o consumidor tem de enviar o equipamento danificado e o protector contra sobretensão, juntamente com uma cópia do comprovativo

de compra, suportando a despesa decorrente, para o local especificado, numa embalagem segura (para evitar mais danos) com o n.º de autorização para devolução bem visível na parte exterior da embalagem e com uma descrição completa do problema por escrito, incluindo o nome, morada e contacto do consumidor durante o horário de expediente. A Philips também se reserva o direito a examinar o local onde o dano ocorreu.

Se a Philips determinar que a Garantia limitada dos equipamentos conectados abrange o equipamento danificado e que o equipamento foi danificado devido ao protector contra sobretensão abrangido pela Garantia limitada do protector contra sobretensão, a Philips irá (a) autorizar a reparação do equipamento ligado, até um montante máximo indicado na embalagem no protector contra sobretensão em causa; (b) fornecer ao consumidor um equipamento de substituição equivalente; ou (c) reembolsar o consumidor do valor comercial justo do equipamento conectado danificado. Se aplicável, o equipamento será devolvido ao consumir pela Philips, que suportará o respectivo custo.

Assistência ao consumidor para protector de sobretensão, na Europa			
Country	Service	Number	Tariff
Austria	Monitors-PCP-Streamium-URC-Pronto	0810000206	€0.07
Belgium	Monitors-PCP-Streamium-URC-Pronto	078250851	€0.06
Denmark	Monitors-PCP-Streamium	3525 8761	pstn
Finland	Monitors-PCP-Streamium	09 2290 1908	pstn
France	Monitors-PCP-Streamium-URC-Pronto	0821 611658	€0.09
Germany	Monitors-PCP-Streamium-URC-Pronto	01803 386 853	€0.09
Greece	Monitors-PCP-Streamium	0 0800 3122 1233	free
Ireland	Monitors-PCP-Streamium	01 601 1161	pstn
Italy	Monitors-PCP-Streamium-URC-Pronto	840320041	€0.08
Luxemburg	Monitors-PCP-Streamium	26 84 30 00	pstn
Netherlands	Monitors-PCP-Streamium-URC-Pronto	0900 0400 063	€0.10
Norway	Monitors-PCP-Streamium	2270 8250	pstn
Portugal	Monitors-PCP-Streamium	800 780 903	grátis
Spain	Monitors-PCP-Streamium	902 888 785	€0.10
Sweden	Monitors-PCP-Streamium	08 623 0016	pstn
Switzerland	Monitors-PCP-Streamium	02 2310 2116	pstn
United Kingdom	Monitors-PCP-Streamium-URC-Pronto	0207 949 0069	pstn
Poland	PCP-Monitors	0223491505	pstn
Czech Republic	PCP-Monitors	00 142100	free
Hungary	PCP-Monitors	0680018544	pstn
Slovakia	PCP-Monitors	0800004551	free

