

Rekisteröi tuote ja hae tukitietoja osoitteessa

www.philips.com/welcome

FI Ylijännitesuoja

PHILIPS

Sisällysluettelo

1	Tärkeitä turvallisuusohjeita	62
	Tuotteen kierrättäminen	62
<hr/>		
2	Ylijännitesuoja	62
	Keskeiset ominaisuudet	62
<hr/>		
3	Aloitus	63
	Ylijännitesuojan liittäminen	63
	Ylijännitesuojan liittäminen puhelimeen/ faksiin/modeemiin	63
	Vahingonkorvausvaatimusten ehdot	63
	Ylijännitesuojan liittäminen televisioon/ videonahuriin/DVD-laitteeseen/ kaapelivastaanottimeen	64
	Vahingonkorvausvaatimusten ehdot	64
<hr/>		
4	Rajoitettu takuu	65
	Tuotteen rajoitettu yhden vuoden takuu	65
	Liitettyjen laitteiden takuu	65

1 Tärkeitä turvallisuusohjeita

Tässä oppaassa on tärkeitä tietoja Philipsin ylijännitesuojista. Lue tämä opas huolellisesti ennen laitteen asennusta ja asetusten määrittämistä.



Vakava varoitus

- Älä käytä ylijännitesuojaa sateessa tai kosteilla alueilla.
- Älä käytä ylijännitesuojaa, jos sen päälle tai sisään on päässyt nestettä.
- Älä pura tai korjaa.
- Älä altista ylijännitesuojaa suoralle auringonvalolle tai sijoita sitä lähelle lämmityslaitteita tai tilaan, jossa lämpötila voi nousta.
- Philipsin ylijännitesuoja on liitettävä maadoitettuun pistorasiaan siihen liitettyjen laitteiden suojaamiseksi. Jos et ole varma, ovatko kotisi sähköjohtimet maadoitettu kunnolla, ota yhteyttä valtuutettuun sähkömieheen.

Tuotteen kierrättäminen

Tuotteen suunnittelussa ja valmistuksessa on käytetty laadukkaita materiaaleja ja osia, jotka voidaan kierrättää ja käyttää uudelleen. Jos tuotteeseen on merkitty roskasäiliö, jonka yli on vedetty rasti, se tarkoittaa, että tuotetta koskee EU-direktiivi 2002/96/EY:



Älä hävitä tuotetta muun kotitalousjätteen mukana. Ota selvää paikallisista sähkölaitteiden ja elektronisten laitteiden erillistä keräystä koskevista säädöksistä.

Hävittämällä vanhan tuotteen oikein voit ehkäistä mahdollisia ympäristö- ja terveyshaittoja.

2 Ylijännitesuoja






Olet tehnyt erinomaisen valinnan ostaessasi Philips -laitteen!

Käytä hyväksesi Philipsin tuki ja rekisteröi tuote osoitteessa www.philips.com/welcome.

Online-ohjeet ovat osoitteessa www.philips.com/support.

Keskeiset ominaisuudet

Ylijännitesuojoissa on seuraavat ominaisuudet. Tarkista ominaisuudet pakkauksesta.

-  **Suojauksen merkkivalo:** osoittaa ylijännitesuojan toimintatilan.
-  **Virrankatkaisu:** katkaisee pistorasioiden virran kokonaan, jos virtapiikki ylittää ylijännitesuojan kapasiteetin.
-  **Puhelin-/faksi-/modeemisuojaus:** suojaa tehokkaasti tavallisen kaksijohtimisen puhelinverkko palvelun virtapiikeiltä.
-  **Verkon/tietojen suojaus:** suojaa tehokkaasti verkon tai puhelinlinjojen virtapiikeiltä.
-  **Koaksiaalikaapelisuojaus:** suojaa tehokkaasti tavallisten koaksiaali-/laajakaistayhteyksien virtapiikeiltä.

3 Aloitus

Tämä ylijännitesuoja suojaa siihen liitettyjä laitteita sähköisten osien vioilta. Philips tarjoaa kattavan valikoiman ylijännitesuojia, joilla voit suojata kodin elektroniikan ja tietokonejärjestelmät.

Ylijännitesuojan liittäminen

- 1 Liitä virtajohto maadoitettuun pistorasiaan.
- 2 Liitä laitteen virtajohto ylijännitesuojaan suoraan.

! Varoitus

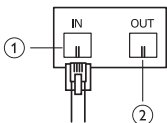
- Älä liitä ylijännitesuojaa jatkojohtoihin, sovittimiin, muihin maadoitusjohtoihin tai sähköliitäntöihin. Muutoin kaikki Philipsin takuut raukeavat.

Ylijännitesuojan liittäminen puhelimeen/faksiin/modeemiin

Joissakin Philips-ylijännitesuojissa on puhelimen/faksin/modeemin ylijännitesuojaus. Liitä puhelin/faksi/modeemi ylijännitesuojan suojattuihin liitäntöihin seinäpistorasian sijasta.

Puhelinlinjan IN/OUT-liitäntöjen suojaus

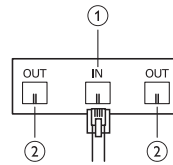
- 1 Liitä puhelin-/faksi-/modeemilinja seinäpistorasiaan ja ylijännitesuojan tuloliitäntään.
- 2 Liitä puhelinjohdon toinen pää ylijännitesuojan lähtöliitäntään ja toinen pää suojattavan laitteen puhelin-/faksi-/modeemiliitäntään.



Puhelinlinjan jakosuoja

Jos modeemillasi ja puhelimellasi on sama puhelinnumero, voit jakaa tulevan puhelinlinjan kahdeksi lähtöliitännäksi:

- 1 Liitä puhelin-/faksi-/modeemilinja seinäpistorasiaan ja ylijännitesuojan tuloliitäntään.
- 2 Liitä puhelinjohdon toinen pää ylijännitesuojan lähtöliitäntään ja toinen pää suojattavan laitteen puhelin-/faksi-/modeemiliitäntään.



☰ Huomaus

- Et voi käyttää modeemia ja puhelinta samanaikaisesti.

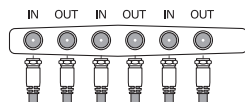
Puhelinlinjan laitesuoja

Tämä on kehittynyt kaksilinjainen puhelin-/modeemi-/faksisuojaus, jota kaksi laitetta voi käyttää samanaikaisesti.

Vahingonkorvausvaatimusten ehdot

- Jotta liitettyjen laitteiden takuu on voimassa ja hyödynnettävissä puhelinlinjan väliaikaisten ongelmien yhteydessä, varmista, että laite on liitetty asianmukaisesti Philipsin ylijännitesuojaan, jossa on puhelinlinjan suojaus. Varmista myös, että puhelinlaitteessa on oikein asennettu ja toimiva ensisijainen suojauslaite (tällaiset laitteet lisätään tavallisesti puhelinlinjan asentamisen yhteydessä).

- Jos et liitä puhelin-/faksi-/modeemisuojausta, liitetyt laitteet eivät kuulu liitettyjen laitteiden takuun piiriin.
- Useimmat modeemien viat voidaan estää liittämällä modeemi puhelin-/faksi-/modeemisuojaukseen huolellisesti ja oikein.
- Ylijännitesuojat, jotka sisältävät puhelinsuojauksen, suojaavat kaksijohtimisen puhelinverkkopalvelun virtapiikeiltä. Tästä suojauksesta ei välttämättä ole hyötyä muissa viestintäverkoissa, joissa saatetaan käyttää modulaariliitintä.



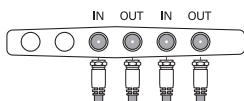
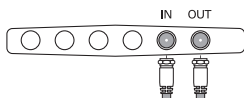
! Varoitus

- Tuotteen puhelinsuojaus ei välttämättä toimi, jos suoja on asennettu väärin.

Ylijännitesuojan liittäminen televisioon/videonauhuriin/DVD-laitteeseen/kaapelivastaanottimeen

Joissakin Philipsin ylijännitesuojamalleissa on koaksiaalikaapelin suojaus.TV/videonauhuri/DVD-laite/kaapelivastaanotin on liitettävä ylijännitesuojan suojattuihin koaksiaaliliitäntöihin seinäpistorasian sijasta.

- 1 Liitä tuleva kaapeli/laajakaistakaapeli ylijännitesuojan koaksiaalikaapelin tuloliitäntään.
- 2 Liitä koaksiaalikaapelin toinen pää ylijännitesuojan koaksiaalilähtöliitäntään ja toinen pää laitteen koaksiaalituloliitäntään.



Vahingonkorvausvaatimusten ehdot

- Jotta liitettyjen laitteiden takuu on voimassa ja hyödynnettävissä koaksiaalilinjan väliaikaisten ongelmien yhteydessä, varmista, että laite on liitetty asianmukaisesti Philipsin ylijännitesuojaan, jossa on koaksiaalilinjan suojaus.
- Jos et liitä koaksiaalikaapelisuojausta, liitetyt laitteet eivät kuulu liitettyjen laitteiden takuun piiriin. Useimmat televisioiden/videonauhuriin/DVD-laitteiden/kaapelivastaanottimien viat voidaan estää liittämällä ne koaksiaalikaapelisuojaukseen.

! Varoitus

- Tuotteen koaksiaalisojaus ei välttämättä toimi, jos suoja on asennettu väärin.

4 Rajoitettu takuu

“Philips, Inc. (”Philips”) tarjoaa toisen tai molemmat seuraavista takuista (Ylijännitesuojan rajoitettu takuu tai Liitettyjen laitteiden rajoitettu takuu) Philips-tuotenimellä myytyjen ylijännitesuojien alkuperäiselle ostajalle.”

Kumpaakin takuuta koskevat ehdot: Nämä takuut koskevat vain henkilöasiakkaita, jotka ovat ostaneet ylijännitesuojan omaan käyttöönsä tai perheen tai talouden käyttöön; takuut eivät koske kaupallisia tai laitos- tai teollisuusasiakkaita. Nämä takuut ovat voimassa vain Euroopassa. **NÄMÄ TAKUUT KORVAAVAT KAIKKI MUUT NIMENOMAISET TAKUUT, JA KAIKKIA OLETETTUJA TAKUITA, MUKAAN LUKIEN TAKUUT TUOTTEEN SOVELTUVUUDESTA KAUPANKÄYNTIIN JA TIETTYYN KÄYTTÖTARKOITUKSEEN, ON RAJOITETTU TÄMÄN TAKUUN VOIMASSAOLOAIKANA. LUKUUN OTTAMATTA SITÄ, MITÄ LIITETTYJEN LAITTEIDEN RAJOITETUSSA TAKUUSSA MÄÄRITETÄÄN (MIKÄLI SOVELLETTAVISSA), PHILIPS EI MISSÄÄN TAPAUKSESSA VASTAA MISTÄÄN SUORISTA, EPÄSUORISTA, VÄLILLISISTÄ, ERITYISISTÄ, SEURAAMUKSELLISISTA TAI TOISTUVISTA VAHINGOISTA*, JOTKA AIHEUTUVAT PHILIPS-YLIJÄNNITESUOJAN KÄYTTÄMISESTÄ.**

Philips vakuuttaa, että tässä tuotteessa ei esiinny materiaali- tai valmistusvirheitä normaalissa käytössä, jossa noudatetaan teknisten tietojen ohjeita ja varoituksia, (i) vuoden kuluessa tuotteen ostopäivästä tai (ii) siihen päivään mennessä, jona tuote ylittää kapasiteettinsa suojata laitteita virtapiikeiltä, sen mukaan, kumpi niistä on aikaisempi. Toimivan suojauksen merkkipäivä ei pala sen jälkeen, kun kapasiteetti on ylitetty.

Tuotteen rajoitettu yhden vuoden takuu

Tämä takuu ei kata vahinkoja, jotka aiheutuvat (a) onnettomuuden seurauksena; (b) käytettäessä osia, joita Philips ei valmista tai myy; tai (c) ylijännitesuojan muuttamisesta. Jos Philipsin valtuuttamaton taho on korjannut tai muokannut ylijännitesuojaa, mahdollisesti esiintyviä ongelmia ei hyvitetä tämän takuun mukaisesti.

Nämä takuut koskevat vain tuotteen alkuperäistä ostajaa eikä niitä voi siirtää toiselle henkilölle. Tätä takuuta koskevia oikeuksia käyttäessäsi sinun tulee esittää alkuperäinen ostokuitti, josta näkyy tuotteen nimi ja ostopäivä.

Liitettyjen laitteiden takuu

Philips myöntää Tuotteen alkuperäiselle ostajalle takuun siitä, että se korjaa tai vaihtaa harkintansa mukaan oikein Philips-ylijännitesuojan kautta oikein johdotettuun, maadoitettuun AC-virtajohtoon ja puhelin-/koaksiaalikaapeliin liitetyt laitteet, joita salamoinnin tai muun väliaikaisen virtalähteen impulssit tai hetkelliset (alle 1 ms:n) jännite- tai virtapiikit (”Tapahtuma”) ovat vioittaneet, jos (a) ylijännitesuoja ei suojannut laitetta; (b) ylijännitesuoja on selvästi vahingoittunut; ja (c) vahinko on aiheutunut Tapahtumasta. Tämä takuu ei koske (a) luonnonmullistusten, kuten tulvan, eroosion tai maanjäristyksen aiheuttamia vahinkoja, lukuun ottamatta salamoinnin aiheuttamia vahinkoja tuotteille, joissa on Power Blocker™ -tekniikka; (b) jatkuvan matalan jännitteen tai matalan jännitteen häiriöiden, mukaan lukien sähkövirran hetkelliset alijännitetilat, heikkenemiset, tai sähkökatkokset, aiheuttamia vahinkoja; (c) sodan, ilkvallan, varkauden, normaaliin käyttöön kuuluvan kulumisen, vanhentumisen, epätavallisen huollon tai käytön tai väärinkäytön aiheuttamia vahinkoja; (d) valtuuttamattomien ohjelman tai järjestelmälaitteiston muutosten

aiheuttamia vahinkoja; tai (e) vahinkoja, jotka ovat aiheutuneet laitteille, joita ei ole kytketty suoraan ylijännitesuojaan Tapahtumahetkellä. Tämä takuu on voimassa ylijännitesuojan elinkaaren ajan, eli siihen asti, kun ylijännitesuoja ylittää kapasiteettinsa suojata laitteita virtapiikeiltä. Toimivan suojauksen merkkivalo ei pala sen jälkeen, kun kapasiteetti on ylitetty. Ylijännitesuojan kapasiteetti on ylittynyt Tapahtuman jälkeen.

Tämä takuu on rajoitettu koskemaan vahinkoja, joita liitetyn laitteen valmistajan takuu ei kata tai jotka eivät sisälly asiakkaan kotivakuutukseen. Asiakas suostuu hakemaan korvauksia ensin tällaisen takuun tai vakuutuksen perusteella ja sitoutuu olemaan hakematta samaa korvausta Philipsiltä. Asiakas suostuu toimittamaan vakuutustietonsa pyydettyä Philipsille, ja Philips pidättää oikeuden periä mahdollisen hyvityksen myöntämisen jälkeen korvauksen liitetyn laitteen valmistajalta tai jonkin asiakkaan vakuutuksen perusteella.

Tämä takuu on rajoitettu koskemaan ylijännitesuojia, joiden pakkauksessa on liitettyjen laitteiden takuuta koskeva merkintä. Jos Philipsin valtuuttamaton taho on korjannut tai muokannut ylijännitesuojaa, mahdollisesti esiintyviä ongelmia ei hyvitetä tämän takuun mukaisesti.

Philips-ylijännitesuoja on liitettävä maadoitettuun seinäpistorasiaan. Kaikki liitettävät laitteet on liitettävä ylijännitesuojaan suoraan. Älä liitä Philips-ylijännitesuojaa jatkojohtoihin, sovittimiin, muihin maadoitusjohtoihin tai sähköliitännöihin. Muutoin kaikki Philipsin takuut raukeavat. Kaikkien laitteeseen kytkettyjen johtojen, mukaan lukien puhelin- ja koaksiaalikaapelien, on kuljettava asianmukaisen Philipsin ylijännitesuojan kautta.

Jotta hyvitystä voidaan hakea puhelinlinjan väliaikaisten ongelmien yhteydessä, laite on liitettävä asianmukaisesti Philipsin ylijännitesuojaan, joka sisältää puhelinlinjan suojauksen (katso asennusohjeet käyttöoppaasta), ja puhelinlaitteen on sisällettävä oikein asennettu ja toimiva ensisijainen suojauslaite. (Tällaiset laitteet lisätään tavallisesti

puhelinlinjan asentamisen yhteydessä.) Jos et liitä puhelinkaapelisuojausta oikein, liitetyt laitteet eivät kuulu Philipsin Liitettyjen laitteiden takuun piiriin.

Jotta hyvitystä voidaan hakea koaksiaalilinjan väliaikaisten ongelmien yhteydessä, laite on liitettävä asianmukaisesti Philipsin ylijännitesuojaan, joka sisältää koaksiaalilinjan suojauksen (katso asennusohjeet käyttöoppaasta). Jos et liitä koaksiaalikaapelisuojausta kunnolla, liitetyt laitteet eivät kuulu Liitettyjen laitteiden takuun piiriin. Asiakaspalveluosasto antaa asiakkaalle Palautusnumeron (Pnro). Philips määrittää harkintansa mukaan, lähettääkö asiakas voittuneen laitteen ja ylijännitesuojan Philipsille vai itsenäiseen huoltoyritykseen. Philipsin pyytäessä asiakkaan on, omalla kustannuksellaan, lähetettävä voittunut laite ja ylijännitesuoja sekä kopio ostokuitista määritettyyn osoitteeseen tiiviissä paketissa (lisävahinkojen estämiseksi), jonka päälle on merkitty selkeästi Palautusnumero ja joka sisältää täydellisen, kirjallisen kuvauksen ongelmasta sekä asiakkaan nimen, osoitteen ja puhelinnumeron, josta asiakkaan tavoittaa virka-aikana. Lisäksi Philips pidättää oikeuden tarkistaa ympäristö, jossa vika aiheutui.

Jos Philips määrittää, että Liitettyjen laitteen rajoitettu takuu koskee vahingoittunutta laitetta ja että kyseinen laite on voittunut Ylijännitesuojan rajoitetun takuun piiriin kuuluvan ylijännitesuojan toiminnan seurauksena, Philips voi joko (a) valtuuttaa liitetyn laitteen korjauksen vahingon aiheuttaneen ylijännitesuojan pakkauksessa ilmoitettuun enimmäiskustannukseen asti; (b) tarjota asiakkaalle vastaavan, korvaavan laitteen; tai (c) hyvittää asiakkaalle vahingoittuneen laitteen senhetkisen kohtuullisen myyntiarvon. Philips palauttaa tarvittaessa laitteen asiakkaalle omalla kustannuksellaan.

