

Registrera din produkt och få support på
www.philips.com/welcome

SV Överspänningsskydd

PHILIPS

Innehållsförteckning

1 Viktiga säkerhetsinstruktioner	56
Återvinning av produkten	56

2 Ditt överspänningsskydd	56
Funktioner i urval	56

3 Komma igång	57
Ansluta överspänningsskyddet	57
Anslut överspänningsskyddet till en telefon/fax/ett modem	57
Villkor för skadeanmälan	57
Anslut överspänningsskyddet till en TV/videobandspelare/DVD-spelare/satellit/kabelmottagare	58
Villkor för skadeanmälan	58

4 Begränsad garanti	59
Ett års begränsad garanti	59
Garanti för ansluten utrustning	59

1 Viktiga säkerhetsinstruktioner

Den här användarhandboken innehåller viktig information om Philips överspänningsskydd. Läs den noggrant innan du börjar installationen och inställningen.



Varning

- Använd inte överspänningsskyddet i närheten av regn eller våta områden.
- Använd inte överspänningsskyddet om någon slags vätska har spillts ut på eller inuti enheten.
- Ta inte isär eller reparera enheten.
- Utsätt inte överspänningsskyddet för direkt solljus, och undvik att placera det nära väggelement, luftuppvärmare eller trånga utrymnen där temperaturen har benägenhet att öka.
- Philips överspänningsskydd kräver ett jordat uttag av säkerhetsskäl och för att skydda den anslutna utrustningen. Om du är osäker på om elledningarna i ditt hem är jordade ska du vända dig till en kvalificerad elektriker.

Återvinning av produkten

Produkten är utvecklad och tillverkad av högkvalitativa material och komponenter som både kan återvinnas och återanvändas. Symbolen med en överkryssad soptunna som finns på produkten innebär att produkten följer EU-direktivet 2002/96/EC:



Kassera aldrig produkten med annat hushållsavfall. Ta reda på de lokala reglerna om separat insamling av elektriska och elektroniska

produkter. Genom att kassera dina gamla produkter på rätt sätt kan du bidra till att minska möjliga negativa effekter på miljö och hälsa.

2 Ditt överspänningsskydd






Gratulerar till din nya produkt och välkommen till Philips!

För att du ska kunna dra full nytta av den support som Philips erbjuder ber vi dig att registrera din produkt på www.philips.com/welcome.

Om du vill ha onlinesupport går du till: www.philips.com/support.

Funktioner i urval

Överspänningsskyddet är utrustat med någon av följande funktioner. Du kan kontrollera om funktionerna är tillgängliga på förpackningen.

-  **Skyddsindikator:** anger överspänningsskyddets status.
-  **Power Blocker-skydd:** stänger av all ström till nätuttagen i händelse av strömtoppar eller överspänning som slår ut skyddet.
-  **Telefon-/fax-/modemskydd:** ger maximalt skydd mot överspänning på vanliga uppringningstelefontjänster med två ledningar.
-  **Nätverks-/dataskydd:** ger maximalt skydd mot överspänning i nätverks- eller telefonledningar.
-  **Koaxialkabelskydd:** ger maximalt skydd mot överspänning i vanliga koaxial- och bredbandsledningar.

3 Komma igång

Det här överspänningsskyddet är utformat för att skydda den anslutna utrustningen mot elektriska skador. Philips erbjuder ett helt sortiment med överspänningsskydd för att skydda hemelektronik och datorer.

Ansluta överspänningsskyddet

- 1 Anslut nätkabeln till ett jordat uttag.
- 2 Anslut komponentnät-kabeln till ett överspänningsskydd.



Var försiktig

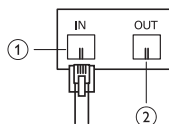
- Använd inga förlängningssladdar, adaptrar, andra jordningskablar eller elektriska anslutningar tillsammans med överspänningsskyddet. I så fall upphör alla Philips-garantier att gälla.

Anslut överspänningsskyddet till en telefon/fax/ett modem

Vissa modeller av Philips överspänningsskydd levereras med telefon-/fax-/modemskydd. Istället för att dra en anslutning direkt från telefonen/faxen/modemet till vägguttaget kan du dra anslutningen genom överspänningsskyddets skyddade uttag.

Skydd för IN/OUT-telefonledning

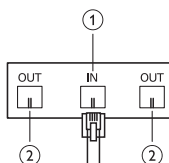
- 1 Anslut telefon-/fax-/modemlinjen från vägguttaget till ingången på överspänningsskyddet.
- 2 Anslut den ena änden av en telefonsladd till överspänningsskyddets utgång, och den andra änden till enhetens telefon-/fax-/modemuttag.



Skydd för telefonlinjedelare

Om du har samma telefonnummer för både modemmet och telefonen kan du dela den inkommande telefonlinjen i två utgångar:

- 1 Anslut telefon-/fax-/modemlinjen från vägguttaget till ingången på överspänningsskyddet.
- 2 Anslut den ena änden av en telefonsladd till överspänningsskyddets utgång, och den andra änden till enhetens telefon-/fax-/modemuttag.



Kommentar

- Du kan inte använda modemmet eller telefonen samtidigt.

Skydd för telefonlinjedelare

Det här er ett avancerat skydd för telefon/modem/fax med två linjer som gör att två enheter kan användas samtidigt.

Villkor för skadeanmälan

- Om du ska hävda skada enligt Philips garanti för ansluten utrustning som ett resultat av telefonledningstransienter måste utrustningen vara ordentligt ansluten till ett Philips-överspänningsskydd som ger skydd

för telefonledningar. Kontrollera också att telefonutrustningen inkluderar en rätt installerad och fungerande enhet för "primärt skydd" på servicenivå (sådana enheter läggs vanligen till när telefonledningen installeras).

- Om du inte lyckas ansluta skyddet för telefon/fax/modem täcks den anslutna utrustningen inte av garantin för ansluten utrustning.
- De flesta modemsador kan förhindras om du ansluter skyddet för telefonen/faxen/modemet noggrant och ordentligt.
- Överspänningsskydd med telefonskydd är utformade för att ge maximalt skydd mot överspänning i vanliga "uppringda" telefontjänster med två ledningar. Övriga kommunikationsnätverk som använder modulära uttag kanske inte drar nytta av det här skyddet.



Var försiktig

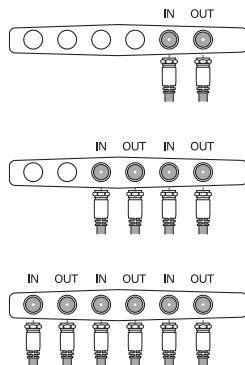
- Produktens telefonfunktion kanske inte kan användas om den installeras på fel sätt.

Anslut överspänningsskyddet till en TV/videobandspelare/DVD-spelare/satellit/kablmottagare

Vissa överspänningsskydd från Philips har överspänningsskydd för koaxialkablar. Istället för att dra en anslutning direkt från din TV/videobandspelare/DVD-spelare/satellit/kablmottagare till vägguttaget måste du dra anslutningen via de skyddade koaxialanslutningarna på överspänningsskyddet.

- 1 Anslut den inkommande kabel-/broadbandsledningen till koaxialingången på överspänningsskyddet.

- 2 Anslut den ena änden av en koaxialkabel till koaxialutgången på överspänningsskyddet, och den andra änden till koaxialingången på enheten.



Villkor för skadeanmälan

- Om du ska hävda skada enligt Philips garanti för ansluten utrustning som ett resultat av koaxialledningstransienter måste utrustningen vara ordentligt ansluten till ett Philips-överspänningsskydd som ger skydd för koaxialledningar.
- Om du inte lyckas ansluta koaxialkabelskyddet täcks den anslutna utrustningen inte av garantin för ansluten utrustning. De flesta skador på TV/videobandspelare/DVD-spelare/satellit/kablmottagare kan förhindras om du ansluter koaxialkabelskyddet noggrant och ordentligt.



Var försiktig

- Produktens koaxialfunktion kanske inte kan användas om den installeras på fel sätt.

4 Begränsad garanti

Philips, Inc. ("Philips") tillhandahåller en av eller båda de följande garantierna (begränsad garanti för överspänningsskydd och begränsad garanti för ansluten utrustning) till ursprungskunden som köpt ett överspänningsskydd av varumärket Philips.

Villkor för garantierna: Garantierna gäller endast köpare av överspänningsskydd för privat användning eller användning i hemmet, inte för kommersiell, institutionell eller industriell användning. Dessa garantier gäller endast i Europa.

DESSA GARANTIER GÄLLER ISTÄLLET FÖR ALLA ÖVRIGA GARANTIER. ALLA UNDERFÖRSTÅDDA GARANTIER, INKLUSIVE, MEN INTE BEGRÄNSAT TILL, DE UNDERFÖRSTÅDDA GARANTIerna OM SÄLJBARHET OCH LÄMPLIGHET FÖR ETT VISST SYFTE, ÄR BEGRÄNSADE TILL DEN HÄR GARANTINS GILTIGHETSTID. FÖRUTOM VAD SOM ANGES I DEN BEGRÄNSADE GARANTIN FÖR ANSLUTEN UTRUSTNING (OM TILLÄMPLIGT) SKA PHILIPS UNDER INGA OMSTÄNDIGHETER ANSVARA FÖR NÅGRA DIREKTA SKADOR, INDIREKTA SKADOR, OAVSIKTLIGA SKADOR, SÄRSKILDA SKADOR, FÖLJDSKADOR ELLER FLERFALDIGA SKADOR* SOM ORSAKAS AV ANVÄNDNING AV ÖVERSPÄNNINGSSKYDDET FRÅN PHILIPS. Philips garanterar att produkten är fri från defekter gällande material, konstruktion och tillverkning vid normal användning, i enlighet med specifikationerna och varningarna, under mindre än (i) ett år från produktens inköpsdatum, eller (ii) det datum då produkten har överskridit sin kapacitet att skydda mot överspänning och spänningstoppar. Indikatorlampan som visar att skyddet fungerar är inte längre tänd när kapaciteten har överskridits.

Ett års begränsad garanti

Garantin täcker inte skador (a) som beror på en olycka; (b) beror på användning av delar som inte tillverkats eller sålts av Philips; (c) eller som beror på att överspänningsskyddet har modifierats. Om överspänningsskyddet repareras eller modifieras av en verkstad som inte har auktoriserats av Philips täcker inte den här garantin eventuella problem som kan uppstå. Dessa garantier gäller endast den ursprungliga köparen av produkten och kan inte överföras. Om du vill utöva dina rättigheter under den här garantin måste du lämna in inköpsbevis i form av originalkvittot med produktnamn och inköpsdatum.

Garanti för ansluten utrustning

Philips garanterar ursprungskunden att företaget, efter eget gottfinnande, kommer att reparera eller byta ut all utrustning som är ordentligt ansluten via ett överspänningsskydd från Philips till ett korrekt anslutet eluttag med skyddsjordning och telefon-/koaxialledningar; som skadats av blixtnedslag, eller andra strömtransienter; eller av tillfällig (mindre än 1 ms) överspänning eller spänningstoppar (en "händelse") om (a) överspänningsskyddet inte skyddade utrustningen; (b) överspänningsskyddet visar tydliga tecken på skada; och (c) skadan uppstod på grund av händelsen.

Den här garantin täcker inte (a) skador som orsakats av naturkatastrofer; inklusive översvämning, erosion eller jordbävning; blixtnedslag i produkter med Power Blocker™-teknik exkluderas här; (b) skador som orsakats av långa perioder med låg spänning, eller störning på grund av låg spänning, inklusive elransonering, spänningsfall eller strömavbrott; (c) skador orsakade av krig, vandalism, stöld, normalt slitage, uttömning, ålder; onormal hantering eller användning eller missbruk (d) skada på grund av icke godkänd modifiering eller ändring av program eller systemutrustning; eller (e) skada

på utrustning som inte var direkt ansluten till överspänningsskyddet när händelsen inträffade. Garantin gäller under överspänningsskyddets livslängd, vilket innebär tills överspänningsskyddet har överskridit sin kapacitet att skydda mot överspänning och spänningstoppar. Indikatorlampan som visar att skyddet fungerar är inte längre tänd när kapaciteten har överskridits. Överspänningsskyddets kapacitet överskrids efter en händelse.

Den här garantin är begränsad till förluster som inte täcks av en garanti från tillverkaren av den anslutna utrustningen eller av konsumentens hemförsäkring eller hyresvärdens försäkring. Konsumenten samtycker till att först söka ersättning från någon sådan garanti eller policy, och inte söka dubbel ersättning från Philips. Konsumenten samtycker till att tillhandahålla försäkringsinformation till Philips, om man begär det; och när en begäran har fastställts förbehåller sig Philips, om tillämpligt, rätten till subrogation enligt eventuell befintlig garanti från tillverkaren av den anslutna utrustningen eller enligt eventuella befintliga försäkringar som den person som gör anspråket kan ha.

Den här garantin är begränsad till överspänningsskydd som enligt förpackningen har en tillhörande garanti för ansluten utrustning. Om överspänningsskyddet repareras eller modifieras av en verkstad som inte har auktoriserats av Philips täcker inte den här garantin eventuella problem som kan uppstå. Överspänningsskyddet från Philips måste vara anslutet till ett jordat uttag. All ansluten utrustning måste anslutas direkt till överspänningsskyddet. Användning av förlängningssladdar, adaptrar, andra jordningskablar eller elektriska anslutningar tillsammans med ett överspänningsskydd från Philips gör att alla Philips-garantier upphör att gälla. Alla sladdar som går in i produkten, inklusive telefon- och koaxialledningar, måste ledas genom ett överspänningsskydd från Philips.

Om du ska hävda skada som ett resultat av telefonledningstransienter måste utrustningen vara ordentligt ansluten till ett Philips-överspänningsskydd som ger skydd för telefonledningar (installationsanvisningar finns i

användarhandboken), och din telefonutrustning måste inkludera en rätt installerad och fungerande enhet för "primärt skydd" på servicenivå. (Sådana enheter läggs vanligen till när telefonledningen installeras.) Om du inte lyckas ansluta telefonledningsskyddet ordentligt täcks den anslutna utrustningen inte av garantin för ansluten utrustning.

Om du ska hävda skada som ett resultat av koaxialledningstransienter måste utrustningen vara ordentligt ansluten till ett Philips-överspänningsskydd som ger koaxialledningsskydd (installationsanvisningar finns i användarhandboken). Om du inte lyckas ansluta koaxialkabelskyddet ordentligt täcks den anslutna utrustningen inte av garantin för ansluten utrustning. Kundtjänstavdelningen ger kunden ett returnummer: Philips avgör efter eget gottfinnande om kunden ska skicka den skadade utrustningen och överspänningsskyddet till Philips eller till en oberoende verkstad. Om Philips begär det måste kunden, på egen bekostnad, skicka den skadade utrustningen och överspänningsskyddet tillsammans med en kopia på inköpskvittot till den angivna platsen i ett säkert emballage (för att förhindra ytterligare skador) med returnumret synligt på utsidan av emballaget, och bifoga en fullständig skriftlig beskrivning av problemet samt kundens namn, adress och telefonnummer på dagtid. Philips förbehåller sig också rätten att undersöka platsen där skadan inträffade.

Om Philips fastställer att den begränsade garantin för ansluten utrustning täcker den skadade utrustningen och att utrustningen skadats på grund av överspänningsskyddet som täcks av den begränsade garantin för överspänningsskydd, kommer Philips antingen att (a) godkänna reparation av den anslutna utrustningen till en kostnad upp till det maximala belopp som anges på överspänningsskyddets förpackning; (b) erbjuda konsumenten likvärdig utrustning som ersättning; eller (c) återbetala det aktuella marknadsvärdet för den skadade anslutna utrustningen till konsumenten. Om det är tillämpligt skickas utrustningen från Philips till konsumenten på Philips bekostnad.

