

Регистрирайте продукта си и получите помощ на
www.philips.com/welcome

Инструкция за експлоатация

Защита от пренапрежение

PHILIPS

Съдържание

1	Важни инструкции за безопасността	2
	Рециклиране на продукта	2

2	Вашата защита от пренапрежение	2
	Основни функции	2

3	Начало	3
	Свързване на защитата	3
	Свързване на защитата към телефон/факс/модем	3
	Условия за искове за щети	4
	Свързване на защитата към телевизор/видео/DVD/сателит/кабелна	4
	Условия за искове за щети	5

4	Ограничена гаранция	6
	Едногодишна ограничена гаранция за продукта	6
	Гаранция за свързаното оборудване	6

1 Важни инструкции за безопасността

Тази инструкция съдържа важна информация относно функционирането на защитата Philips. Прочетете я внимателно преди да започнете с инсталирането и настройването.



Внимание

- Не използвайте защитата от напрежение в близост до дъжд или места с вода.
- Не използвайте защитата ако има разлята вода по или вътре в нея.
- Не разглобявайте и не ремонтирайте сами.
- Не използвайте защитата от напрежение на директна слънчева светлина и не я поставяйте в близост до отоплителни уреди, или в затворени пространства, в които има повишаване на температурата.
- Защитата от напрежение Philips има нужда от заземен контакт за безопасност и за да се предпази свързаното оборудване. Ако не сте убедени, че мрежата в дома ви има правилно заземяване, се консултирайте с квалифициран електротехник.

Рециклиране на продукта

Продукта е проектиран и произведен от висококачествени материали и компоненти, които могат да се рециклират и използват отново. Когато видите символа със зачеркната кофа за боклук, това означава, че продукта отговаря на директива 2002/96/ЕС на Европейския съюз:



Не изхвърляйте вашия излязъл от употреба продукт с нормалните домакински отпадъци. Моля, информирайте се относно местната система за разделно събиране на електрически и електронни отпадъци. Правилното изхвърляне на вашия стар продукт ще помогне за предотвратяването на евентуални отрицателни последици за околната среда и човешкото здраве.

2 Вашата защита от пренапрежение

Поздравления за покупката и добре дошли при Philips! За да се възползвате напълно от поддръжката предлагана от Philips, регистрирайте вашия продукт на www.philips.com/welcome. За онлайн помощ, посетете www.philips.com/support.

Основни функции

Тази защита може да има следните функции. Проверете дали има тези функции на опаковката.



Индикатор за защита:

сигнализира за функционалното състояние на защитата.



Power Blocker™ защита:

изключва захранването на всички контакти в случай на електрически ток или захранване, което може да преодолее защитата им.



Защита на телефон/факс/модем:

осигурява максимална защита срещу пренапрежение в стандартни двужични телефони услуги.



Защита на мрежа/информация:

осигурява максимална защита срещу пренапрежение в мрежи или телефонни линии.



Защита на коаксиален кабел:

осигурява максимална защита срещу пренапрежение в стандартни коаксиални/широкопалковни линии.

3 Начало

Тази защита е проектирана, за да предпазва свързаното оборудване от пренапрежение. Philips предлага цяла гама от защиты, за да предпазите домашната си техника и компютърни системи.

Свързване на защитата

- 1 Включете захранващия кабел в заземен контакт.
- 2 Свържете захранващите кабели на компонентите директно в защитата.



Внимание

- Не използвайте никакви удължители, адаптери, други заземяващи кабели или електро свързки със защитата. Това може да анулира гаранцията на Philips.

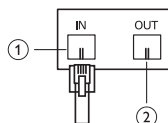
Свързване на защитата към телефон/факс/модем

Някои защиты Philips може да имат защита за телефон/факс/модем. Това изисква да свържете телефона/факса/модема към защитените жакове на защитата вместо директно към контакта.

Входяща/изходяща защита за телефон

- 1 Свържете вашата телефон факс/модем линия от извода на стената към входния жак на вашата защита от пренапрежение.

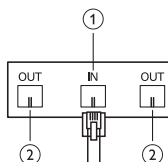
- 2 Свържете единият край на телефония кабел към изходния жак на защитното устройство, а другия жак на телефон/факс/модема на устройството.



Защита за „разделена“ телефонна линия

Ако имате един телефонен номер за модема и за телефона, можете да разделите входящата телефонна линия на два изхода:

- 1 Свържете вашата телефон/факс/модем линия от извода на стената към входния жак на вашата защита от пренапрежение.
- 2 Свържете единият край на телефония кабел към изходния жак на защитното устройство, а другия жак на телефон/факс/модема на устройството.



Бележка

- Няма да може да използвате едновременно телефона и модема.

Защита на устройството на телефонната линия

Това е подобрена двужична защита за телефон/факс/модем, при която двете устройства могат да се използват едновременно.

Условия за рекламация за щети

- За да направите рекламация за щети в резултат на промени в напрежението на телефонната линия според правилата на гаранцията на Philips за свързаното оборудване, вашето оборудване трябва да бъде надлежно свързано към защита от пренапрежение на Philips, която предлага и защита на телефонните линии. Също така, телефонното ви оборудване трябва да включва подходящо инсталирана и действателна първична защита при входа на оборудването. (Подобни устройства обикновено се добавят при първоначалното инсталиране на телефонните линии).
- Ако не можете да свържете защитата за телефон/факс/модем, щетите по свързаното оборудване няма да бъдат покрити от гаранцията на свързаното оборудване.
- Повечето повреди по модемите могат да се избегнат, ако свържете защитата на телефон/факс/модем внимателно и правилно.
- Моделите на защити със защита на телефона са проектирани да осигурят максимална защита от повишено напрежение в стандартни двужични телефони услуги. Други комуникационни мрежи, използващи модулари жакове не винаги могат да се използват с тази защита.



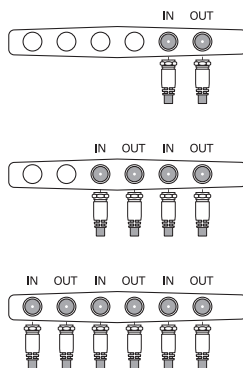
Внимание

- Телефонната функция на този продукт може да се счита за неработеща при неправилно инсталиране.

Свързване на защитата от пренапрежение към TV/VCR/DVD/сателит/кабелна кутия

Устройството за защита от пренапрежение може да осигури защита посредством коаксиален кабел. Необходимо е да свържете вашите TV/VCR/DVDR/сателит/кабелна кутия към защитените жакове на устройството за защита от пренапрежение вместо директно към жака на стената.

- 1 Свържете входящия кабел/широколентовата линия към входния коаксиален конектор на вашата защита от пренапрежение.
- 2 Свържете единия край на коаксиалния кабел към изхода на защитата от пренапрежение, а другия край към входния коаксиален конектор на устройството, което искате да защитите.



Условия за рекламация за щети

- За да направите рекламация за щети в резултат на промени в напрежението на коаксиалната линия според правилата на гаранцията на Philips за свързаното оборудване, вашето оборудване трябва да бъде надлежно свързано към защита от пренапрежение на Philips, която предлага защита на коаксиалните линии.
- Ако не можете да свържете защитата за коаксиален кабел, щетите по свързаното оборудване няма да бъдат покрити от гаранцията на свързаното оборудване. Повечето повреди по TV/VCR/DVDR/сателит/кабелна кутия могат да се избегнат, ако свържете защитата на коаксиалния кабел внимателно и правилно.



Внимание

- Функция за коаксиален кабел на този продукт може да се счита за неработеща при неправилно инсталиране.

4 Ограничена гаранция

Philips, Inc. ("Филипс") осигурява на клиент, закупил официално защита от пренапрежение Philips, една от или и двете от следните гаранции: Surge Protector Limited Warranty – гаранция на защитата от пренапрежение и Connected Equipment Limited Warranty – гаранция на свързаното оборудване. Условия, отнасящи се до всяка гаранция:

Посочените гаранции се отнасят само до официално закупени защиты от пренапрежение за лично и домашно ползване, а не за търговски, институционални или индустриални цели. Гаранциите са валидни само за Европа.

НАСТОЯЩИТЕ ГАРАНЦИИ СА В СЪОТВЕТСТВИЕ С ВСИЧКИ ОСТАНАЛИ ЕКСПРЕС ГАРАНЦИИ; КАКТО И С ВСИЧКИ ОСТАНАЛИ ПОДРАЗБИРАЩИ СЕ ГАРАНЦИИ, ВКЛЮЧИТЕЛНО, НО НЕ САМО ПОРАЗБИРАЩИТЕ СЕ ГАРАНЦИИ ЗА ПРОДАВАЕМОСТ И ПРИЛОЖИМОСТ ЗА ОПРЕДЕЛЕНА ЦЕЛ, КОИТО СА ОГРАНИЧЕНИ ПО СРОК ДО СРОКА НА ПРОДЪЛЖИТЕЛНОСТ НА НАСТОЯЩАТА ГАРАНЦИЯ. ОСВЕН АКО НЕ Е ПОСОЧЕНО ДРУГО В ГАРАНЦИЯТА ЗА СВЪРЗАНОТО ОБОРУДВАНЕ, (АКО ТАКАВА СЪЩЕСТВУВА), ФИЛИПС НЕ НОСИ ОТГОВОРНОСТ ПРИ НИКАКВИ ОБСТОЯТЕЛСТВА ЗА ВСЯКАКВИ ДИРЕКТНИ, ИНДИРЕКТНИ, СЛУЧАЙНИ, СПЕЦИАЛНИ, ПОСЛЕДВАЛИ ИЛИ МНОЖЕСТВЕНИ ЩЕТИ ВЪЗНИКНАЛИ ПРИ УПОТРЕБАТА НА ЗАЩИТАТА ОТ ПРЕНАПРЕЖЕНИЕ.

Philips гарантира на официално закупилите такава защита потребители, че продуктът не притежава дефекти, свързани с използваните материали, изработката и сглобяване, в съответствие със спецификациите и предупрежденията за не по-малко от (i) една година от датата на закупуване на продукта, или (ii) до датата при която защитата изчерпва капацитета

си на защита от пренапрежение и пикове. Светлинният индикатор, показващ че защитата работи, ще престане да свети при изчерпване на капацитета ѝ.

Едногодишна гаранция на продукта

Тази гаранция не покрива щети (a) в резултат на инцидент; (b) при употреба на резервни части произведени от Philips; или (c) при модификации на защитата. След всяка намеса за ремонт или модификация на защитата от страна на лица или сервизи, неоторизирани от Philips, всеки възникнал проблем няма да се покрива от настоящата гаранция.

Права върху гаранцията има само лицето закупило защитата, и не може да се предоставя на трети лица. За да направи рекламация, потребителят трябва да докаже покупката с оригинал от касовата бележка на която са посочени името на продукта и датата на закупуване.

Гаранция на свързаното оборудване

Филипс гарантира на официално закупилите такава защита потребители, че по свое усмотрение ще ремонтира или подмени всяко оборудване, свързано по подходящ начин чрез защита от пренапрежение на Филипс към правилно свързана верига на променлив ток със защитни заземени и телефонни/ коаксиални кабели, която се окаже повредена от импулси вследствие на гръмотевичен удар или друго пренапрежение, както и от моментни (по-малко от 1ms) пренапрежения или пикове (наричано тук "Инцидент"), в случай че (a) защитата не функционира правилно и не защитава оборудването поради дефекти при монтажа, в материалите или изработката, което ѝ пречи да функционира не според зададените спецификации;

(b) защитата показва явни признаци на повреда; и (c) в резултат на Инцидент са се появили щети. Настоящата гаранция не покрива (a) щети, причинени от наводнение, ерозия или земетресение, с изключение на гръмотевичен удар по продуктите притежаващи технология Power Blocker™; (b) щети причинени от продължително ниско напрежение или ниско волтови нарушения, включително обгаряния, резки спадове или прекъсване на захранването; (c) щети причинени от война, вандализъм, кражба, износване следствие на работа, изчерпване на капацитета, неправомерно ползване или упражняване на насилие; (d) щети вследствие на неоторизирани програмни или системни изменения модификации на оборудването; или (e) щети по оборудване, което не е ило директно свързано към защитата от пренапрежение, случили се по време на Инцидента.

Тази гаранция важи за целия период на полезна работа на защитата, което означава до времето, когато защитата изчерпи капацитета си да предпазва от пренапрежение и пикове. Светлинният индикатор, показващ че защитата работи, ще престане да свети при изчерпване на капацитета ѝ. Капацитетът на защитата ще бъде изчерпан в случай на Инцидент.

Настоящата гаранция е ограничена до загуби и щети, които не се покриват от производителите на свързаното оборудване или от застраховката на имуществото на собствениците или на даващите го под наем.

Потребителят се съгласява първо да потърси обезщетение от тези източници, като избягва дублирането с обезщетение от Филипс. Потребителят се ангажира да осигури информация на Филипс за направените застраховки, при поискване на последния, като при уреждане на рекламацията Филипс си запазва правото, ако случаят позволява, да бъде заменен в

гаранцията си от всяка друга съществуваща гаранция от производителя на свързаното оборудване или от друга застрахователна полица, която търсещия обезщетение може да притежава.

Тази гаранция е ограничена до защити от пренапрежение, на чиито опаковка е посочено за кое свързано оборудване се отнася гаранцията. След всяка намеса за ремонт или модификация на защитата от страна на лица или сервизи, неоторизирани от Филипс, всеки възникнал проблем няма да се покрива от настоящата гаранция.

Вашата защита от пренапрежение трябва да се включва в правилно заземен контакт. Цялото свързано оборудване трябва да се включи директно към защитата. Използването на всякакви удължители, адаптери и други заземяващи кабели или електрически проводници заедно със защитата ще анулира гаранциите на Филипс. Всички проводници, водещи към оборудването, включително телефонните и коаксиални кабели, трябва да преминават през съответната защита от пренапрежение на Филипс.

За да се направи рекламация за щети вследствие на промени в напрежението на телефонните линии, оборудването трябва да бъде надлежно свързано към защита от пренапрежение на Филипс, която осигурява защита на телефонната линия (вижте указанията за употреба в инструкцията).

Гаранцията на Филипс ще даде възможност (a) да се ремонтира свързаното оборудване на стойност до максимума, посочен на опаковката на съответната защита от пренапрежение; или (b) да се осигури на потребителя еквивалентна подмяна на оборудването; или (c) да се обезщети потребителя със сума отговаряща на актуалната пазарна цена на свързаното оборудване. Ако е възможно, оборудването ще бъде възстановено от Филипс на потребителя за сметка на Филипс.



Център за обслужване на клиенти в България

Телефон:

00 800 11 544 24

безплатен телефонен номер

email:

чрез страницата за поддръжка на адрес

www.philips.bg