


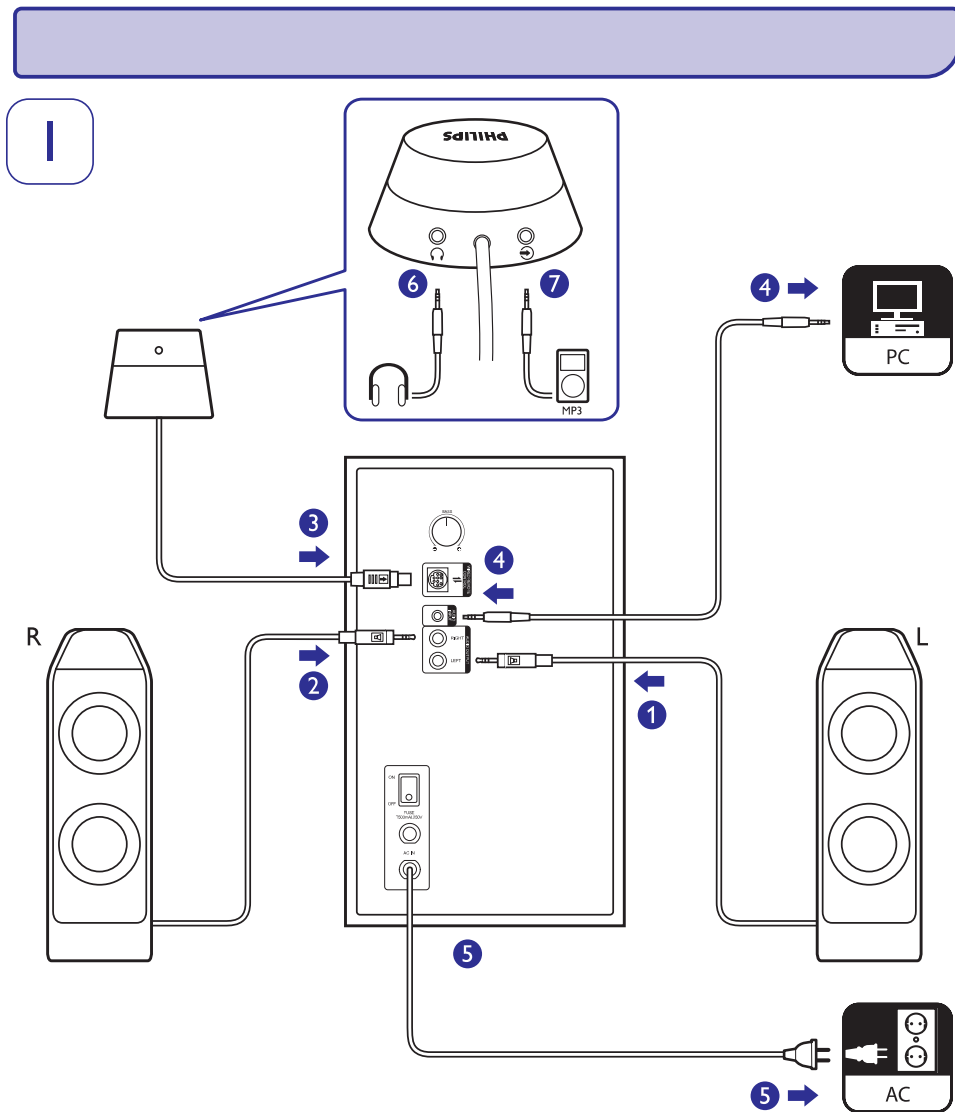
Multimeedia kõlarid

SPA 7350



Külastage Philipsit internetis:
<http://www.philips.com>

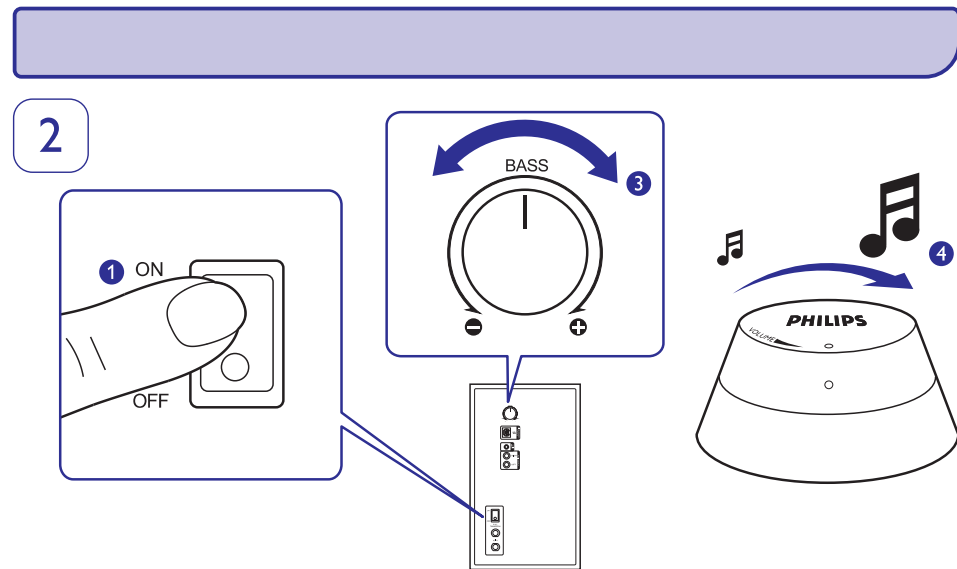
Eestikeelne kasutusjuhend



1. Ühendage vasak kõlar subwooferi valge AUDIO OUTPUT pesaga.
2. Ühendage parem kõlar subwooferi punase AUDIO OUTPUT pesaga.
3. Ühendage helitugevuse kontrollimise seadeldis subwooferi pesaga.
4. Ühendage audiokaabel subwooferi rohelise pesa ja heliallika (näiteks Teie arvuti) vastava pesaga.
5. Ühendage kõlarite voolujuhe vooluvõrku.

Valikuline funktsioon:

6. Ühendage kõrvaklappide kaabel helitugevuse kontrollimise seadeldise pesa.
7. Ühendage MP3 allika kaabel helitugevuse kontrollimise seadeldise pesa.
* Eemaldage MP3 allika kaabel, kui soovite kuulata heli subwooferi rohelise pesa (helisisendi) kaudu.



1. Vajutage subwooferi taga asuvalle POWER nupule, et lülitada multimeedia kõlaritesüsteemi sisse.
> Helitugevuse kontrollimise seadeldisel süttib sinine tuli.
2. Veenduge, et Teie heliallika on korrektselt seadistatud.
3. Muutke bassihelide taset BASS nupuga, mis asub subwooferi tagaosas.
4. Muutke helitugevust helitugevuse kontrollimise seadeldise abil.
> Nüüd on Teil võimalik nautida muusikat oma multimeedia kõlaritesüsteemi abil.

- Ärge pritsige sellele tootele vedelikke ega ärge asetage seadmele ühtegi vedelikuga täidetud objekti (näiteks vaasid).
- Selleks, et eemaldada seade täielikult vooluvõrgust, tuleb voolujuhtmed seinast välja tõmmata.
- Pääsu seadme voolujuhtmetele ei tohi takistada VÕI seadme juhtmete juurde peab olema kerge juurdepääs.
- Maksimaalne pingeväljund kõrvaklappide pesast on väiksem või võrdne 150mV.



Vana seadme hävitamine

Teie toode on disainitud ja toodetud kõrgekvaliteetsetest materjalidest ja komponentidest, mida saab ümber töödelda ja taaskasutada. Palun viige end kurssi kohalike eraldiseisvate elektriliste ja elektrooniliste toodete kogumissüsteemiga, kaasa arvatud seadmed, millele on kinnitatud selline ristiga märgitud prügikasti sümbol. SYMBOL Palun käituge vastavalt kohalikele reeglitele ja ärge visake oma vanasid elektrilisi tooteid tavalise olmeprügi hulka.