


## Multimediju skaļruņi

Reģistrējiet Jūsu preci un iegūstiet atbalstu  
[www.philips.com/welcome](http://www.philips.com/welcome)

**SPA 2210**  
**SPA 2210V**



Tiecieties ar Philips Internetā  
<http://www.philips.com>

Lietošanas instrukcija

## PIEZĪME

1. Pārliecinieties, ka Multimediju skaļruņi ir pareizi iestatīti, pirms to lietošanas.
2. Nekad neatvienojiet USB kontaktu, kamēr Multimediju skaļruņi atskaņo skaņu.

## SISTĒMAS PRASĪBAS

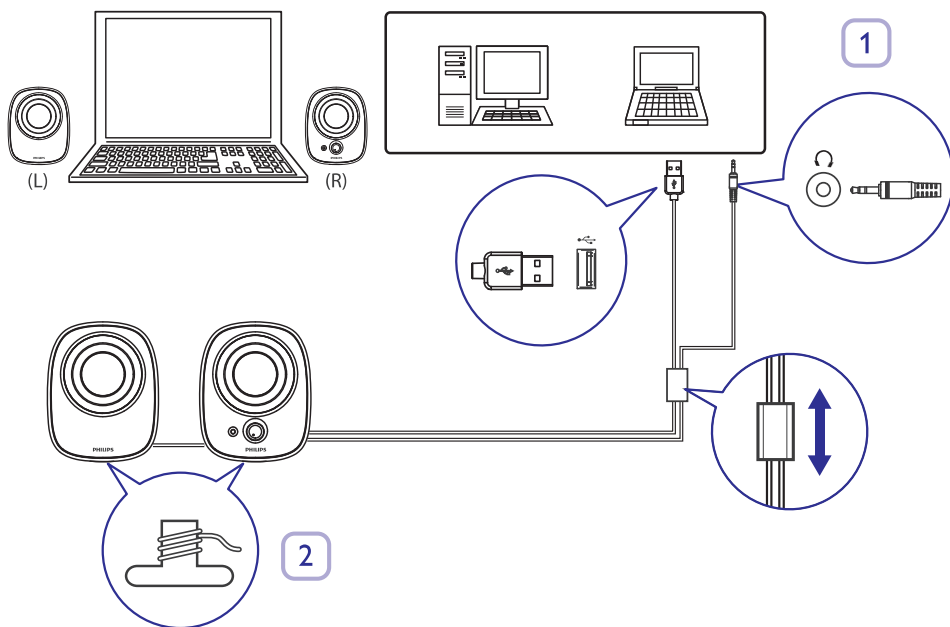
### PC (Personīgais Dators)

- Windows® 98SE, Windows® ME, Windows® 2000, Windows® XP vai Windows® Vista™
- Sertificēts USB kontrolētājs.

### Mac

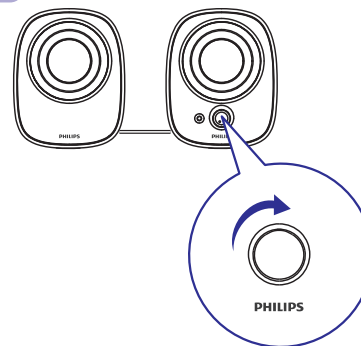
- Mac OS9/OS®X vai jaunāka
- Iebūvēts USB savienojums.

## UZSTĀDĪŠANA

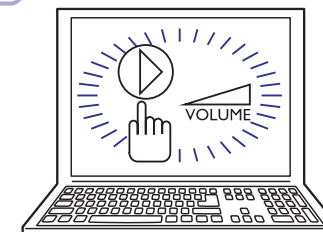


## PIEZĪMĒM

3



4



1. Pievienojiet USB spraudni USB portam un pievienojiet audio kontaktdakšu datora audio izejai (1.Att.).
2. Regulējiet skaļruņa vada un USB vada garumu, lietojot vadu uztinējus apakšā (2.Att.).
3. Grieziet skaļuma regulēšanas sviru pulksteņa rādītāju virzienā, lai ieslēgtu Multimediju skaļruņus (3.Att.).  
→ Iedegas indikators uz labās puses skaļruņa.
4. Regulējiet skaļumu, griežot skaļuma regulēšanas sviru, vai datora programmā vai multimediju programmatūrā (4.Att.).
5. Pēc Multimediju skaļruņu lietošanas aizveriet multimediju programmatūru un izslēdziet skaļruņus.

Jūsu prece ir veidota un ražota, izmantojot augstas kvalitātes materiālus un komponentes, ko var pārstrādāt un lietot atkārtoti.

Lūdzam apzināt vietējo atsevišķās savākšanas sistēmu elektriskām un elektroniskām precēm, tajā skaitā tām, kas apzīmētas ar pārsvītrotu riteņotās miskastes simbolu.

Rīkojieties saskaņā ar vietējiem noteikumiem un neizmetiet vecās preces kopā ar sadzīves atkritumiem.



**Dati var mainīties bez brīdinājuma.**

## FCC ID

Šī ierīce atbilst FCC noteikumu 15.daļai. Darbība atbilst sekojošiem diviem nosacījumiem:

1. Šī ierīce nevar izraisīt kaitīgus traucējumus un
2. šai ierīcei jāpieņem jebkādi saņemtie traucējumi, tajā skaitā traucējumi, kas var izraisīt nevēlamu darbību.

### Piezīme:

Šis aprīkojums ir pārbaudīts un atzīts par atbilstošu B klases digitālās ierīces prasībām, atbilstoši FCC noteikumu 15.daļai. Šie ierobežojumi ir veidoti, lai sniegtu saprātīgu aizsardzību pret kaitīgiem traucējumiem vietējā instalācijā. Šis aprīkojums ģenerē, lieto un var izstarot radio frekvences enerģiju un, ja netiek uzstādīts un lietots saskaņā ar lietošanas pamācību, var radīt kaitīgus traucējumus radio komunikācijās. Tomēr nav garantijas, ka traucējumi neradīsies noteiktā instalācijā. Ja šis aprīkojums rada kaitīgus traucējumus radio vai televīzijas uztveršanā, ko var noteikt izslēdzot un ieslēdzot aprīkojumu, lietotājam ir ieteicams labot traucējumus vienā no sekojošiem veidiem:

- Pārvietojiet uztvērēja antenu.
- Palieliniet attālumu starp aprīkojumu un uztvērēju.
- Pievienojiet aprīkojumu strāvas rozetei, kas atrodas citā kontūrā kā uztvērējs.
- Sazinieties ar ierīces pārdevēju vai pieredzējušu radio/TV tehniķi, lai iegūtu palīdzību.

## IEVĒRĪBAI

