

SPA2210 *Мултимедийни високоговорители*

SPA2210V



БГ Ръководство на потребителя

PHILIPS

- Забележка:** 1. Уверете се, че Мултимедийните високоговорители са инсталирани правилно преди употреба.
2. Никога не изключвайте USB конектора, докато Мултимедийните високоговорители възпроизвеждат звук.

Системни изисквания:

PC	Mac
Windows® 98SE, Windows® ME, Windows® 2000, Windows® XP или Windows® Vista™	Mac OS9/OS® X или по-нова версия
Сертифициран USB контролер	Вградена USB връзка


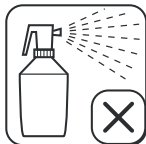
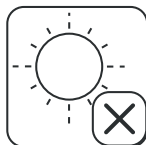
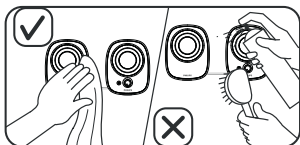
Инсталиране:

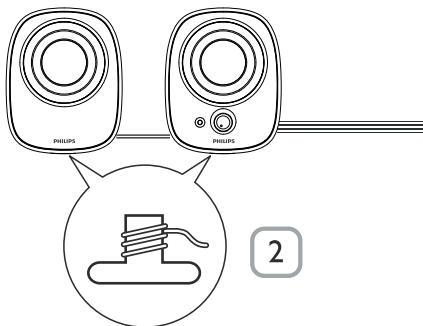

- 1 Включете USB конектора в USB порт и свържете аудио жака към аудио изхода на вашия компютър (Фиг. 1).
- 2 Регулирайте дължината на кабела за говорителите и USB кабела чрез кабелните намотки отдолу (Фиг. 2).
- 3 Завъртете потенциометъра за сила на звука по часовниковата стрелка, за да включите Мултимедийните високоговорители (Фиг. 3).
└ Индикаторът върху десния високоговорител светва.
- 4 Регулирайте силата на звука чрез потенциометъра за сила на звука или чрез компютърното приложение или софтуера на мултимедийното приложение (Фиг. 4).
- 5 Когато приключите с използването на Мултимедийните високоговорители, излезте от софтуера на мултимедийното приложение и изключете високоговорителите.

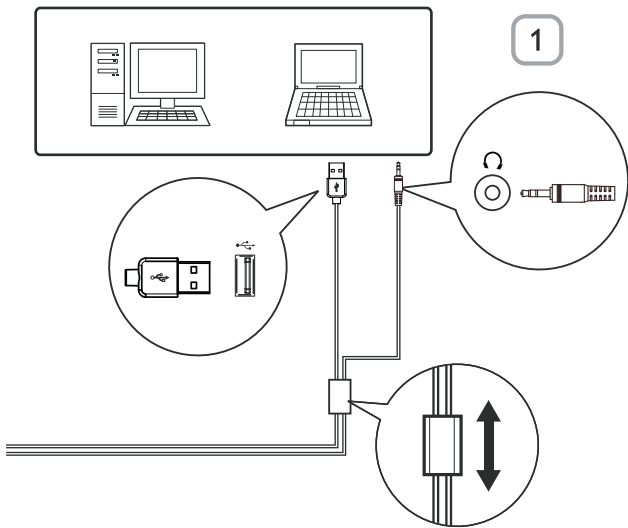
Вашият продукт е проектиран и произведен с висококачествени материали и компоненти, които могат да бъдат рециклирани и използвани отново. Моля, информирайте се за местната система за разделно събиране на електрически и електронни продукти, включително тези, маркирани със символа на зачеркнат контейнер с колелца. Моля, съобразявайте се с вашите местни правила и не изхвърляйте старите си продукти с нормалните битови отпадъци.



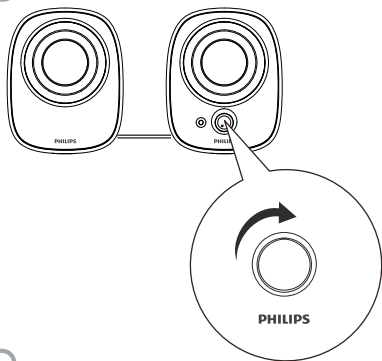
Данните подлежат на промяна без предупреждение.








3



4



FCC ID

Това устройство е в съответствие с Част 15 от правилата на Федералната комисия по комуникациите (FCC).

Работата му е предмет на следните две условия:

1. това устройство не може да причинява вредни смущения, и
2. това устройство трябва да приема всякакви получени смущения, включително смущения, които могат да причинят нежелано функциониране.

Забележка:

Това устройство е тествано и е установено, че отговаря на ограниченията за цифрово устройство от Клас В съгласно Част 15 от правилата на FCC. Това устройство генерира, използва и може да излъчва радио-честотна енергия и ако не се инсталира и използва в съответствие с инструкциите, може да причини вредни смущения в радио комуникациите. Въпреки всичко, няма гаранция, че в конкретна инсталация няма да се появят смущения. Ако това устройство причини вредни смущения в приемането на радио или телевизионен сигнал, което може да се определи чрез изключване и включване на устройството, потребителят се насърчава да се опита да поправи смущенията по един или повече от следните начини:

- Да премести приемащата антена.
- Да увеличи разстоянието между устройството и приемника.
- Да включи устройството в контакт от верига, различна от тази, към която е включен приемникът.
- Да се обърне за помощ към дилъра или опитен радио/ТВ техник.

Гаранционен сертификат

质保书

1 година гаранция

一年质保

Вид: SPA2210 SPA2210V

Сериен №

Дата на закупуване

购买日期

Име, адрес и подпис на дилъра 销售商名称, 地址及签字

Само за Китай
只限中国地区



Срещнете Philips в Интернет

<http://www.philips.com>



Отпечатано в Китай

SPA2210/V_97(10)_QSG_V1.0