


Rádi vám vždy pomůžeme

Zregistrujte svůj výrobek a získajte podporu na adrese
www.philips.com/welcome



SPA20



Příručka pro uživatele

PHILIPS

Obsah

1	Důležité informace	3
2	Oznámení	4
3	Multimediální reproduktor	5
4	Instalace	6
5	Informace o výrobku	7
	Specifikace	7
6	Řešení problémů	8

1 Důležité informace

- Přečtěte si tyto pokyny a postupujte podle nich.
- Výrobek nesmí být vystaven kapajícím nebo stříkajícím tekutinám a nesmějí na něm být umístěny objekty obsahující tekutinu, například vázy.
- Na výrobky nepokládejte žádné zdroje otevřeného ohně, např. zapálené svíčky.
- Výrobek nevystavujte přímému slunci, otevřenému ohni nebo jiným zdrojům tepla.
- Používejte pouze doplňky nebo příslušenství doporučené výrobcem.



Varování

- Nikdy neodstraňujte kryt tohoto výrobku.
- Nepokládejte výrobek na jiné elektrické zařízení.

2 Oznámení



Poznámka

- Štítek s typovými údaji je umístěn na spodní straně výrobku.

Veškeré změny nebo úpravy tohoto zařízení, které nebyly výslovně schváleny společností WOOX Innovations, mohou mít za následek ztrátu autorizace k používání tohoto zařízení.



Tento výrobek odpovídá požadavkům Evropské unie na vysokofrekvenční odrušení.



Výrobek je navržen a vyroben z vysoce kvalitního materiálu a součástí, které lze recyklovat a znovu používat.

Je-li výrobek označen tímto symbolem přeškrtnuté popelnice, znamená to, že se na něj vztahuje směrnice EU 2002/96/EC:



Nevyhazujte toto zařízení do běžného domácího odpadu. Informujte se o místních předpisech týkajících se odděleného sběru elektrických a elektronických výrobků. Správnou likvidací starého výrobku pomůžete předejít možným negativním dopadům na životní prostředí a zdraví lidí.

Informace o ochraně životního prostředí

Veškerý zbytečný obalový materiál byl vynechán. Snažili jsme se, aby bylo možné obalový materiál snadno rozdělit na tři materiály: lepenku (krabice), polystyrén (ochranné balení) a polyetylen (sáčky, ochranné fólie z lehčeného plastu).

Systém se skládá z materiálů, které je možné v případě demontáže odbornou firmou recyklovat a opětovně použít. Při likvidaci obalových materiálů, vybitých baterií a starého zařízení se řiďte místními předpisy.

3 Multimediální reproduktor

Gratulujeme k nákupu a vítáme Vás mezi uživateli výrobků společnosti Philips!

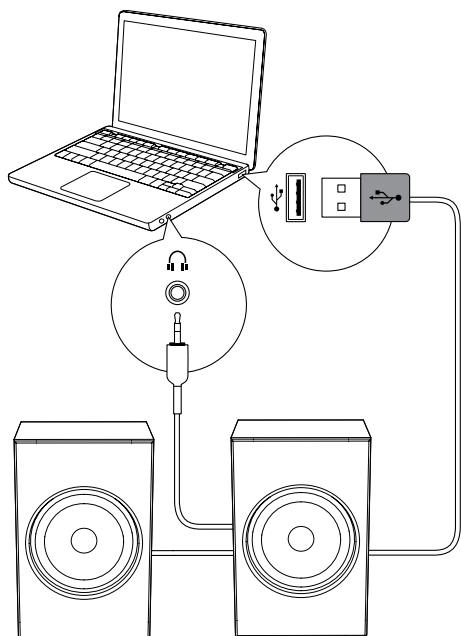
Chcete-li využívat všech výhod podpory nabízené společností Philips, zaregistrujte svůj výrobek na stránkách www.philips.com/welcome.

Jestliže se obrátíte na společnost Philips, budete požádáni o číslo modelu a sériové číslo tohoto výrobku. Číslo modelu a sériové číslo se nacházejí na spodní straně výrobku. Napište si čísla sem:

Číslo modelu _____

Sériové číslo _____

4 Instalace



- 1** Konektor USB zapojte do konektoru USB na vašem počítači.
- 2** Konektor vstupu zvuku zapojte do konektoru pro sluchátka na vašem počítači.
- 3** Upravte hlasitost počítače.
- 4** Po použití odpojte konektory vstupu zvuku a USB.

5 Informace o výrobku



Poznámka

- Informace o výrobku jsou předmětem změn bez předchozího upozornění.

Specifikace

Vstupní napájení USB	5 V === 500 mA
----------------------	----------------

Rozměry

- Hlavní jednotka

(Š x V x H)	80 x 122 x 73 mm
-------------	------------------

Hmotnost

- Hlavní jednotka	0,6 kg
-------------------	--------

Požadavky na systém:

počítač	Mac
Operační systém Windows® 98SE, Windows® ME, Windows® 2000, Windows® XP nebo Windows® Vista™, Windows 7	Operační systém Mac OS9/OS X nebo novější


6 Řešení problémů

Pokud chcete zachovat platnost záruky, neopravujte systém sami.

Jestliže dojde k problémům s výrobkem, před kontaktováním servisu zkontrolujte následující možnosti. Pokud problém není vyřešen, zaregistrujte výrobek a získajte více informací na adrese www.philips.com/support.

Žádný zvuk

- Zkontrolujte, zda je reproduktor správně připojen.
- Upravte hlasitost počítače.



Specifications are subject to change without notice
2013 © WOOX Innovations Limited. All rights reserved.
Philips and the Philips' Shield Emblem are registered
trademarks of Koninklijke Philips N.V. and are used by WOOX
Innovations Limited under license from Koninklijke Philips N.V.

