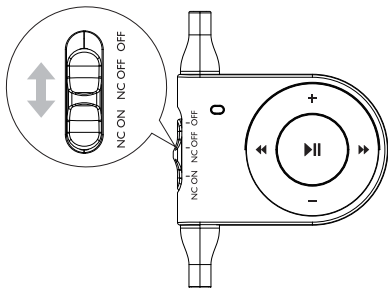


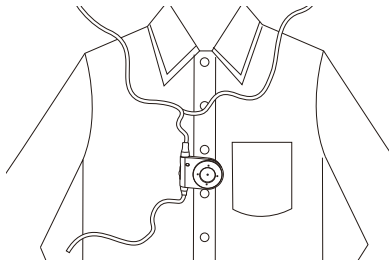
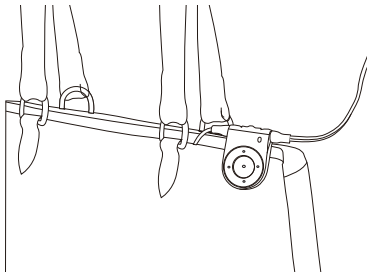
Register your product and get support at
www.philips.com/welcome

SHN6000



PHILIPS





使用耳机

使用耳机时需要通过 iPod 供电，iPod 的播放时间将因此受到影响。为节省 iPod 的电量，请在使用后关闭耳机。

- 1 要获得更佳的噪音消除效果，请选择最适合您耳朵的耳罩。
- 2 将 iPod 连接器连接至 iPod（图 1）。
- 3 将滑动开关调至 **NC ON**（图 2）以启用噪音消除功能。
 - ↳ LED 指示灯将变为蓝色。
 - 要禁用噪音消除功能，请将滑动开关调至 **NC OFF**。
 - ↳ LED 指示灯将变为绿色。
- 4 使用控制面板来控制 iPod（图 3）。



跳至上一/下一曲目
按住可快速向后/向前滚动



调节音量



播放/暂停 iPod
按住可关闭 iPod

- 5 将耳机夹固在手袋（图 4）或衬衫上（图 5）。
- 6 使用后，将滑动开关调至 **OFF** 以关闭耳机。
 - ↳ LED 指示灯将熄灭。

