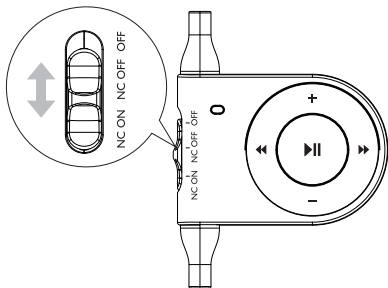
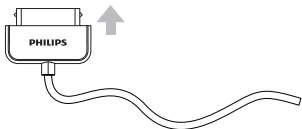


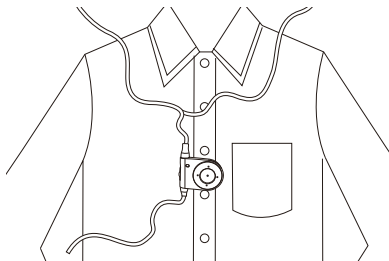
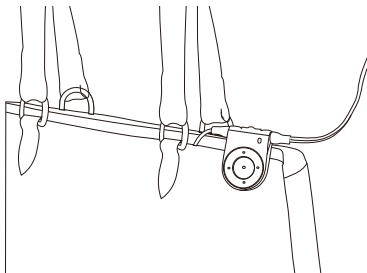
Register your product and get support at  
[www.philips.com/welcome](http://www.philips.com/welcome)

SHN6000



**PHILIPS**





## Kulaklıkların kullanımı

Kullanılan kulaklıklar iPod'unuzun pilinden güç alır ve iPod oynatma süresi etkilenir.

iPod'unuzun gücünü korumak için, lütfen kullandıktan sonra kulaklıklarınızı kapatın.

- 1 Daha iyi bir gürültü engelleme etkisi için, kulağınıza en uygun kulaklıklar seçin.
- 2 iPod konektörünü iPod'unuza takın (Şekil 1).
- 3 Gürültü engelleme fonksiyonunu etkinleştirmek için kayar anahtar **NC ON** konumuna getirin (Şekil 2).
  - ↳ LED lambası mavi olur.
  - Gürültü engelleme fonksiyonunu devre dışı bırakmak için, kayar anahtar **NC OFF** konumuna getirin.
  - ↳ LED lambası yeşil olur.
- 4 iPod'unuzu kontrol etmek için kontrol panelini kullanın (Şekil 3).



Önceki/sonraki parçaya atlar  
Hızlı ileri/geri kaydırma için basılı tutun

---



Ses düzeyini ayarlar

---



iPod'u Oynatır/Duraklatır  
iPod'u kapatmak için basılı tutun

---

- 5 Kulaklıklarınızı çantanıza (Şekil 4) veya gömleğinize takın (Şekil 5).
- 6 Kullandıktan sonra kulaklıklar kapatmak için kayar anahtar **OFF** konumuna getirin.
  - ↳ LED lambası söner.

