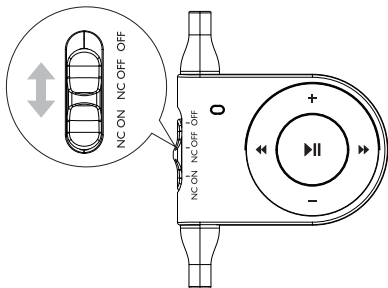
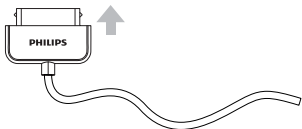


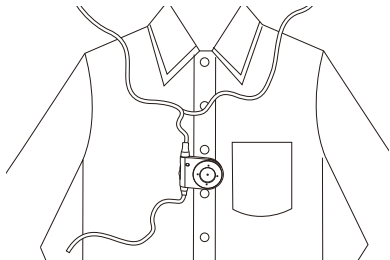
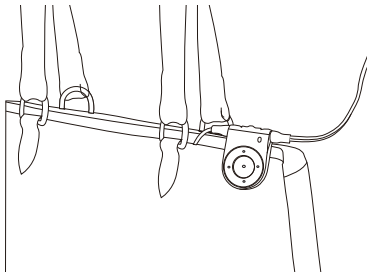
Register your product and get support at
www.philips.com/welcome

SHN6000



PHILIPS





Använda hörlurarna

Användning av hörlurarna drar batteri från din iPod och speltiden för iPod-enheten påverkas.

Minska iPod-enhetens strömförbrukning genom att stänga av hörlurarna efter användning.

- 1 Om du vill få en bättre brusreducering väljer du de kåpor som passar dina öron bäst.
- 2 Anslut iPod-kontakten till din iPod (bild 1).
- 3 Ställ in skjutreglaget på **NC ON** (bild 2) så aktiveras brusreduceringsfunktionen
 - ↳ Lysdioden blir blå.
 - Avaktivera brusreduceringsfunktionen genom att ställa in skjutreglaget på **NC OFF**.
 - ↳ Lysdioden blir grön.
- 4 Använda kontrollpanelen för att styra din iPod (bild 3).



Hoppa till föregående/nästa spår
Tryck ned för att bläddra snabbt bakåt/framåt



Justera volymnivån



Spela upp/pausa iPod-enheten
Tryck ned för stänga av iPod-enheten

- 5 Fäst hörlurarna på väskan (bild 4) eller skjortan (bild 5).

- 6 Efter användning ställer du in skjutreglaget på **OFF** så stängs hörlurarna av.
↳ Lysdioden släcks.

