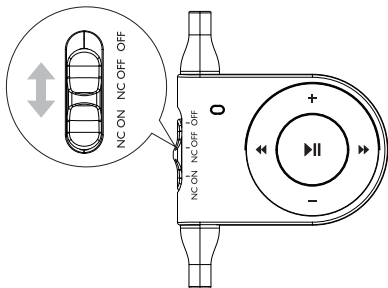
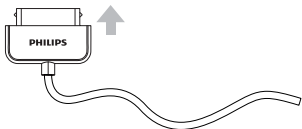


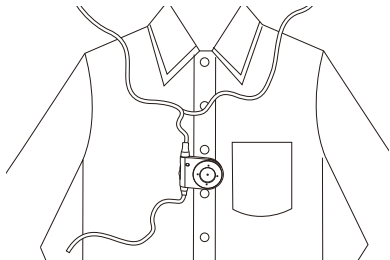
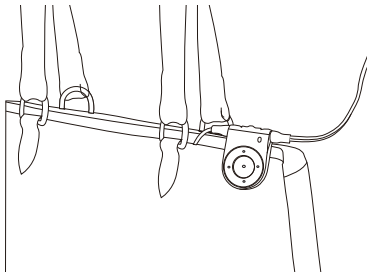
Register your product and get support at
www.philips.com/welcome

SHN6000



PHILIPS





Uporaba slušalk

Pri uporabi slušalk se porablja energija iz baterije predvajalnika iPod, kar vpliva na čas predvajanja, ki ga nudi predvajalnik iPod.

Če želite varčevati z energijo v bateriji predvajalnika iPod, po uporabi izklopite slušalke.

- 1 Če želite doseči boljše odpravljanje šumov, izberite vstavke, ki so najprimernejši za vaša ušesa.
- 2 Priključite priključek za iPod na predvajalnik iPod (slika 1).
- 3 Premaknite drsno stikalo na **NC ON** (slika 2), da omogočite funkcijo za odpravljanje šumov.
 - ↳ Indikator zasveti modro.
 - Če želite onemogočiti funkcijo za odpravljanje šumov, premaknite drsno stikalo na **NC OFF**.
 - ↳ Indikator zasveti zeleno.
- 4 Za upravljanje predvajalnika iPod uporabljajte nadzorno ploščo (slika 3).



Preskok na prejšnjo/naslednjo skladbo
Držite za hitro pomikanje nazaj/naprej



Nastavitev ravni glasnosti



Predvajanje/začasna zaustavitev predvajalnika iPod
Držite za izklop predvajalnika iPod

- 5 Slušalke pritrdite na torbo (slika 4) ali srajco (slika 5).

- 6 Po uporabi premaknite drsno stikalo na **OFF**, da izklopite slušalke.
↳ Indikator neha svetiti.

