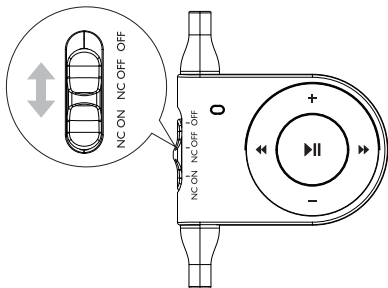
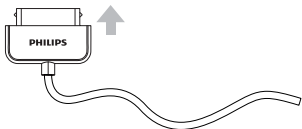


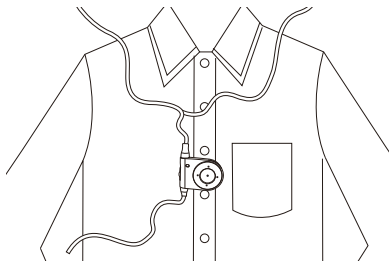
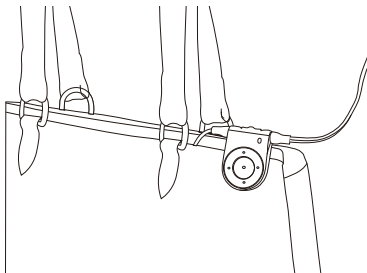
Register your product and get support at
www.philips.com/welcome

SHN6000



PHILIPS





Использование наушников

Питание наушников осуществляется за счет батареи iPod, что влияет на продолжительность работы iPod.

Для экономии заряда батареи iPod отключайте наушники после использования.

- 1 Для увеличения эффективности шумоподавления используйте накладку подходящие вам по размеру.
- 2 Подключите переходник для iPod к iPod (Рис. 1).
- 3 Установите переключатель в положение **NC ON** (Рис. 2) для включения функции шумоподавления.
 - ↳ Светодиодный индикатор начнет светиться синим светом.
 - Для отключения функции шумоподавления установите переключатель в положение **NC OFF**.
 - ↳ Светодиодный индикатор начнет светиться зеленым светом.
- 4 Используйте панель управления для управления iPod (Рис. 3).



Переход к предыдущей/следующей дорожке
Удерживайте для перемещения вперед/назад.



Регулировка уровня громкости



Воспроизведение/приостановка воспроизведения iPod
Удерживайте для выключения iPod

- 5 Прикрепите наушники к сумке (Рис. 4) или одежде (Рис. 5).
- 6 После использования установите переключатель в положение **OFF** для отключения наушников.
 - ↳ Светодиодный индикатор погаснет.

