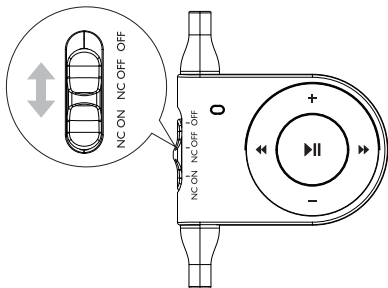
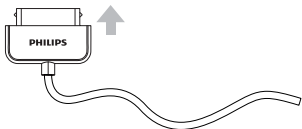


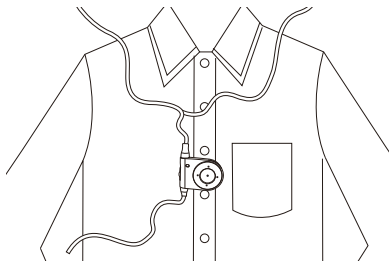
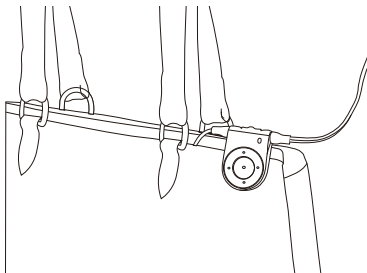
Register your product and get support at
www.philips.com/welcome

SHN6000



PHILIPS





Austiņu lietošana

Lietojot austiņas tiek izmantota jūsu iPod baterija un ietekmēts iPod atskaņošanas laiks.

Lai taupītu iPod jaudu, pēc lietošanas izslēdziet austiņas.

- 1 Lai panāktu labāku trokšņu slāpēšanas efektu, izvēlieties savām ausīm vispiemērotākās uznavas.
- 2 Pieslēdziet iPod savienotāju savam iPod (1. att.).
- 3 Noregulējiet slīdslēdzi pozīcijā **NC ON** (2. att.), lai iespējotu trokšņu slāpēšanas funkciju.
 - ↳ Gaismas diode iedegas zilā krāsā.
 - Lai atspējotu trokšņu slāpēšanas funkciju, noregulējiet slīdslēdzi pozīcijā **NC OFF**.
 - ↳ Gaismas diode iedegas zaļā krāsā.
- 4 Lietojiet vadības paneli, lai kontrolētu iPod (3. att.).



Pāriet uz iepriekšējo/nākamo dziesmu
Turiet, lai ātri ritinātu atpakaļ/uz priekšu



Noregulēt skaļumu



Atskaņot/apturēt iPod
Turiet, lai izslēgtu iPod

- 5 Piespraudiet austiņas pie somas (4. att.) vai krekla (5. att.).

- 6 Lai izslēgtu austiņas, pēc lietošanas noregulējiet slīdslēdzi pozīcijā **OFF**.
↳ Gaismas diode izdziest.

