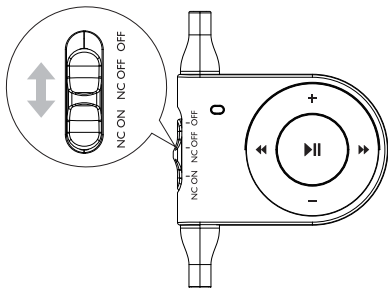


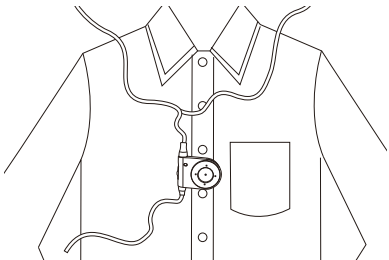
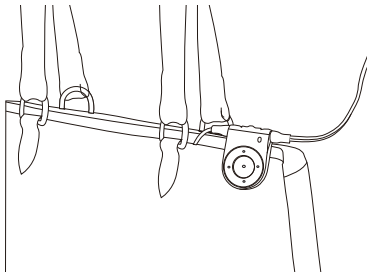
Register your product and get support at
www.philips.com/welcome

SHN6000



PHILIPS





A fejhallgatók használata

A fejhallgatók használata igénybe veszi az iPod akkumulátorát, befolyásolva a készülék lejátszási idejét.

Az energiatakarékosság érdekében, kérjük, kapcsolja ki iPod lejátszójának fejhallgatóját a használatot követően.

- 1 A jobb zajmegszüntető hatás érdekében válassza ki az Ön fülének legmegfelelőbb fülpárnákat.
- 2 Az iPod csatlakozó csatlakoztatása az iPod készülékhez (1. ábra).
- 3 A kapcsolót állítsa a **NC ON** (2. ábra) pozícióba a zajmegszüntetés funkció aktiválásához.
 - ↳ A LED-jelzőfények kékre váltanak.
 - A zajmegszüntetés funkció kikapcsolásához állítsa a kapcsolót a **NC OFF** állásba.
 - ↳ A LED-jelzőfények zöldre váltanak.
- 4 Az iPod vezérlőpaneljének használata (3. ábra).



Ugrás az előző/következő zeneszámra.
Tartsa nyomva a gyors vissza/előre görgetéshez



Hangerő beállítása



Az iPod lejátszása/szüneteltetése
Tartsa nyomva az iPod kikapcsolásához

- 5 Csíptesse a fejhallgatókat a táskájára (4. ábra) vagy a pólójára (5. ábra).

- 6 A használatot követően a fejhallgatókat állítsa a **OFF** pozícióba a kikapcsoláshoz.
 - ↳ A LED-jelzőfény kikapcsol.

