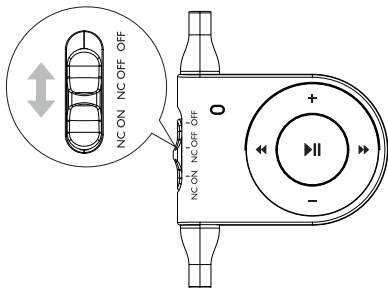
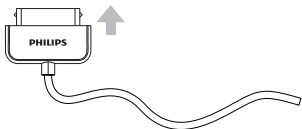


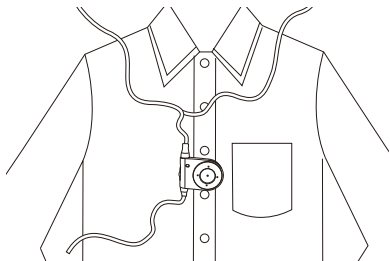
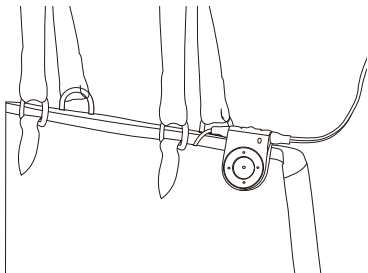
Register your product and get support at
www.philips.com/welcome

SHN6000



PHILIPS





Korištenje slušalica

Korištenjem slušalica troši se baterija vašeg uređaja iPod, a to utječe na njegovo vrijeme reprodukcije.

Kako biste uštedjeli napajanje uređaja iPod, isključite slušalice nakon upotrebe.

- 1 Za postizanje boljeg uklanjanja buke odaberite kapice koje odgovaraju vašim ušima.
- 2 Povežite iPod priključak s uređajem iPod (sl. 1).
- 3 Podesite klizni prekidač na **NC ON** (sl. 2) kako biste uključili funkciju uklanjanja buke.
 - ↳ LED indikator počinje svijetliti plavo.
 - Kako biste isključili funkciju uklanjanja buke, podesite klizni prekidač na **NC OFF**.
 - ↳ LED indikator počinje svijetliti zeleno.
- 4 Za upravljanje uređajem iPod koristite upravljačku ploču (sl. 3).



Prebacivanje na prethodnu/sljedeću pjesmu
Držite za brzo pomicanje natrag/naprijed



Podešavanje glasnoće



Reprodukcija/Zaustavljanje reprodukcije na uređaju iPod
Držite za isključenje uređaja iPod

- 5 Pričvrstite slušalice na torbu (sl. 4) ili majicu (sl. 5).
- 6 Nakon korištenja podesite klizni prekidač na **OFF** i isključite slušalice.
 - ↳ LED indikator će se isključiti.

