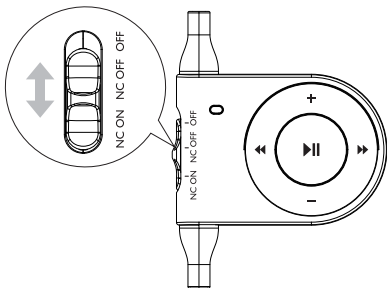
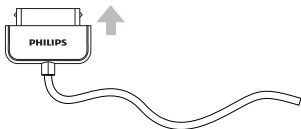


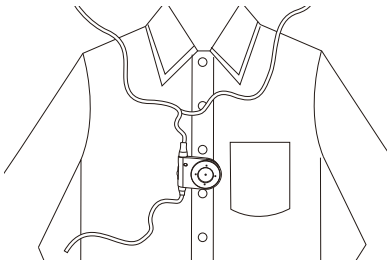
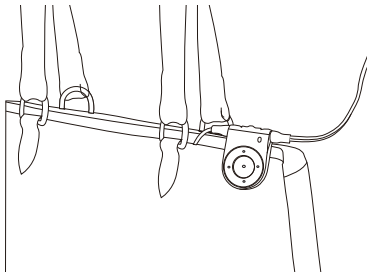
Register your product and get support at  
[www.philips.com/welcome](http://www.philips.com/welcome)

SHN6000



**PHILIPS**





## Použití sluchátek

Použití sluchátek čerpá energii z přehrávače iPod, čímž je ovlivněna doba provozu přehrávače iPod.

Chcete-li šetřit energii přehrávače iPod, vypínejte po použití sluchátka.

- 1 Chcete-li dosáhnout lepšího efektu potlačování hluku, vyberte si kryt, který je nejvhodnější pro vaše uši.
- 2 Připojení konektoru iPod k přehrávači iPod (obr. 1).
- 3 Nastavením posuvného přepínače do polohy **NC ON** (obr. 2) aktivujete funkci potlačování hluku.
  - ↳ Kontrolka LED se rozsvítí modře.
  - Chcete-li vypnout funkci potlačování hluku, nastavte posuvný přepínač do polohy **NC OFF**.
  - ↳ Kontrolka LED se rozsvítí zeleně.
- 4 Ovládání přehrávače iPod pomocí ovládacího panelu (obr. 3).



Přechod na předchozí nebo následující stopu  
Přidržením provedete rychlé procházení vzad/vpřed

---



Nastavení úrovně hlasitosti

---



Přehrávání/pozastavení přehrávače iPod  
Přidržením vypnete přehrávač iPod

---

- 5 Sluchátka připeňte na batoh (obr. 4) nebo tričko (obr. 5).
- 6 Po použití sluchátka vypněte nastavením posuvného přepínače do polohy **OFF**.
  - ↳ Kontrolka LED se vypne.



