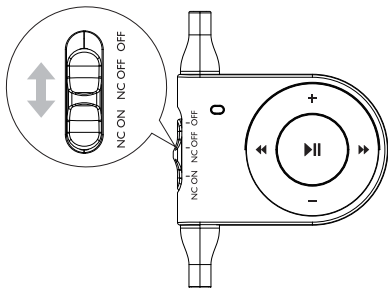


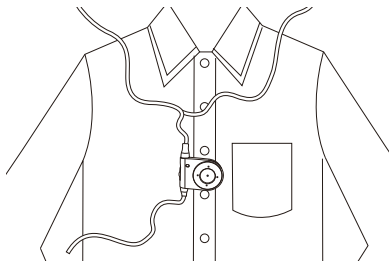
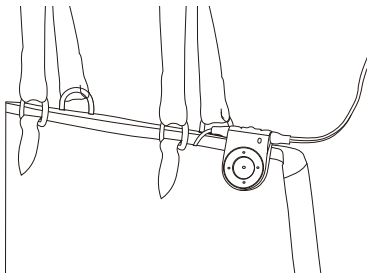
Register your product and get support at
www.philips.com/welcome

SHN6000



PHILIPS





Използване на слушалките

Използването на слушалките изтощава батерията на вашия iPod, като времето за възпроизвеждане на iPod се намалява.

За да спестите заряд на своя iPod, изключвайте слушалките след използване.

- 1 За да получите по-добър ефект на отстраняване на шума, изберете най-подходящите сменяеми капачки за ушите си.
- 2 Свържете iPod конектора към своя iPod (фиг. 1).
- 3 Настройте плъзгача на **NC ON** (фиг. 2) за да включите функцията на отстраняване на шума.
 - ↳ Светлината на индикатора става синя.
 - За да изключите функцията на отстраняване на шума, поставете плъзгача на **NC OFF**.
 - ↳ Светлината на индикатора става зелена.
- 4 Използвайте контролния панел, за да управлявате своя iPod (фиг. 3).



Прескачане до следващия/предишния запис
Задръжте, за да превъртите бързо назад/напред



Регулиране на силата на звука



Пускане/пауза на iPod
Натиснете и задръжте, за да изключите iPod

- 5 Защипете слушалките към чантата (фиг. 4) или ризата си (фиг. 5).

- 6 След използване поставете плъзгача **OFF**, за да изключите слушалките.
 - ↳ Светлината на индикатора изгасва.

