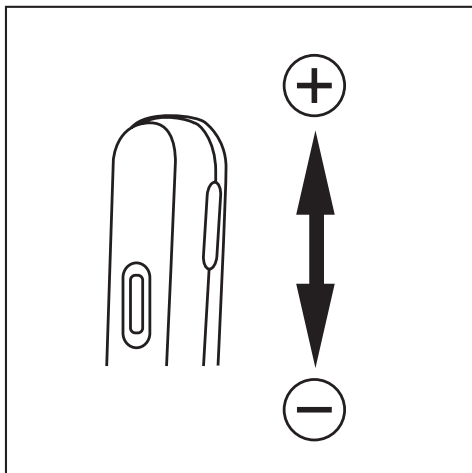
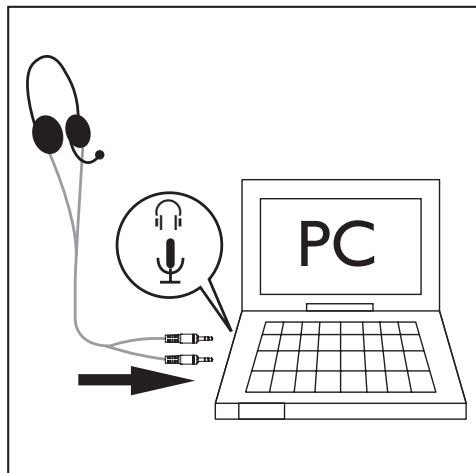




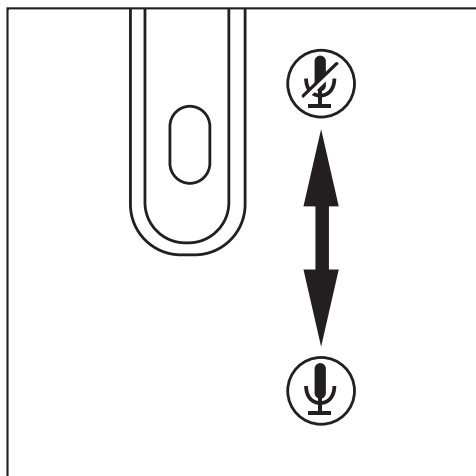
Registrujte váš výrobek a získejte podporu na
www.philips.com/welcome



Sluchátka



1 Připojte koncovku sluchátek do konektoru  a koncovku mikrofonu do konektoru  vašeho počítače.

2 Upravte hlasitost pomocí přepínače hlasitosti.



3 Přesunutím přepínače mikrofonu do polohy  nebo  zapnete nebo vypnete mikrofon.

Návod k obsluze

PHILIPS