

Her zaman yardıma hazırız

Ürününüzü kaydettirmek ve destek almak için şu adrese gidin:
www.philips.com/support

SHL3850NC

Sorularınız mı
var? Philips'e
Ulaşın



PHILIPS

İçindekiler

1	Önemli güvenlik talimatları	2
	İşitme Güvenliği	2
	Genel bilgiler	2

2	Gürültü önleyici kulak üstü kulaklığınız	3
	Kutunun içindekiler	3
	Gürültü önleyici Bluetooth kulaklığınıza genel bakış	3

3	Başlarken	4
	Pili değiştirin (birlikte verilmez)	4

4	Kulaklığınızı kullanma	5
	ANC'yi etkinleştirme	5
	ANC LED göstergesi durumu (kulaklığın sol tarafı)	5
	Kulaklığınızı takma	5

5	Teknik veriler	6
----------	-----------------------	----------

6	Bildirim	7
	Eski ürün ve pilin atılması	7

1 Önemli güvenlik talimatları

İşitme Güvenliği



⚡ Tehlike

- İşitme duyunuzun zarar görmemesi için kulaklığınızı yüksek sesle kullandığınız süreyi sınırlayın ve sesi güvenli bir seviyeye ayarlayın. Ses seviyesi arttıkça güvenli dinleme süresi kısalmır.

Kulaklığınızı kullanırken aşağıdaki hususları göz önünde bulundurun.

- Makul süreler boyunca, makul ses seviyelerinde dinleyin.
- İşitme duyunuz uyum sağlarsa bile ses seviyesini sürekli olarak arttırmamaya dikkat edin.
- Ses seviyesini, çevrenizi duyamayacağınız kadar yükseltmeyin.
- Potansiyel olarak tehlikeli durumlarda dikkatle davranmalı veya dinlemeye geçici olarak ara vermelisiniz.
- Kulaklıkların aşırı yüksek ses basıncı işitme kaybına neden olabilir.
- Araç kullanırken her iki kulağı kapatacak şekilde kulaklık kullanılması önerilmez ve bazı bölgelerde yasadışı olabilir.
- Güvenliğiniz için trafikte veya potansiyel olarak tehlikeli

ortamlarda telefon çağrıları veya müzik nedeniyle dikkatinizin dağılmasından kaçının.

Genel bilgiler

Hasarı veya arızayı önlemek için:

! Dikkat

- Kulaklığı aşırı ısıya maruz bırakmayın.
- Kulaklığı düşürmeyin.
- Kulaklığı sıvı damlamasına veya sıçramasına maruz bırakmayın.
- Kulaklık setinizin suya sokulmasına izin vermeyin.
- Alkol, amonyak, benzin veya aşındırıcı madde içeren temizlik malzemeleri kullanmayın.
- Ürünü temizlemek için, gerekirse çok az miktarda suyla veya sulandırılmış yumuşak sabunla nemlendirilmiş yumuşak bir bez kullanın.
- Dahili pili güneş ışığı, ateş veya benzeri ortamlara maruz bırakmayın.
- Pil yanlış takıldığında patlama tehlikesi söz konusu olur. Yalnızca aynı veya eşdeğer pille değiştirin.
- Kulaklığı uçak koltuğu yakına takmak için yalnızca Philips uçuş adaptörünü kullanın. Hatalı tepki verebilecekleri veya aşırı ısınma sebebiyle yanık ya da hasara sebep olabilecekleri için diğer uçuş adaptörlerini kullanmayın. Isınma veya ses kaybı yaşarsanız adaptörü çıkarın ve bağlantısını derhal kesin.
- Uçak koltuğunun yakına fiş takmayın; bu durum kulaklığa hasar verebilir ve kişisel yaralanmaya yol açabilir.
- Kulaklığı motorlu bir araç ve bisiklet sürerken, koşarken veya trafiğin olduğu bölgelerde yürürken asla kullanmayın. Bu, tehlikelidir ve birçok yerde yasal değildir.

Çalışma ve saklama sıcaklıkları ile nem hakkında

- Sıcaklığın -15°C (5°F) ile 55°C (131°F) arasında olduğu, en fazla %90 bağıl nem olan bir yerde çalıştırın veya saklayın.
- Yüksek veya düşük sıcaklık koşullarında pil ömrü kısalmabilir.

2 Gürültü önleyici kulak üstü kulaklığınız

Bu ürünü satın aldığınız için tebrikler, Philips'e hoş geldiniz! Philips'in sunduğu destekten tam olarak yararlanmak için ürününüzü şu adreste kaydedirir: www.philips.com/welcome.

Kutunun içindekiler

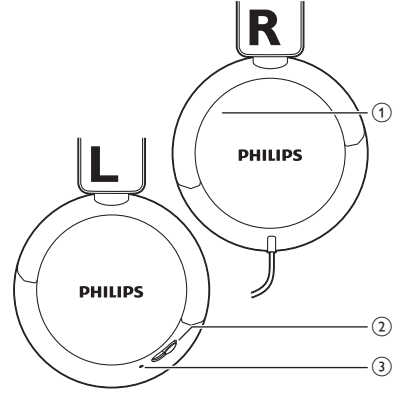


Philips gürültü önleyici kulak üstü kulaklık SHL3850NC



Hızlı başlangıç kılavuzu

Gürültü önleyici Bluetooth kulaklığınıza genel bakış

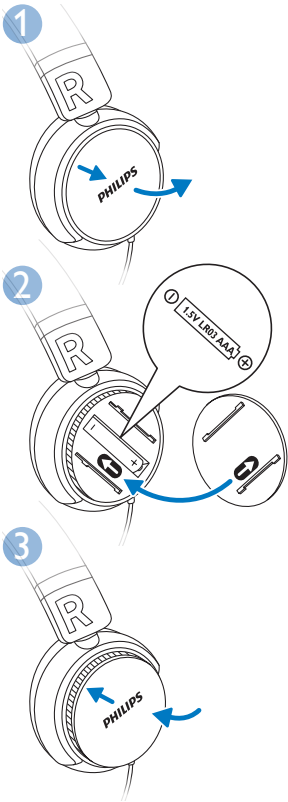


- ① AAA pil bölmesi
- ② Aktif gürültü önleyici (ANC) açma/kapama düğmesi
- ③ Aktif gürültü önleyici (ANC) LED göstergesi

3 Başlarken

Pili deęiřtirin (birlikte verilmez)

Pil seviyesi d¼ř¼k olduęunda yeřil LED yanıp s¼ner. řunu gerekleřtirmek iin ařaęıdaki talimatı izleyin:



4 Kulaklığınızı kullanma

ANC'yi etkinleştirme

- Gürültü önleyici özelliği etkinleştirmek için ANC açma/kapama düğmesini NC konumuna kaydırın.
- Gürültü önleyici özelliği devre dışı bırakmak için ANC açma/kapama düğmesini OFF (Kapalı) konumuna kaydırın.

* İpucu

- ANC özelliğini kullanmanız gerektiği zamanlarda ANC açma/kapama düğmesini kapatarak arama yapmaya veya müzik dinlemeye devam edebilirsiniz.

ANC LED göstergesi durumu (kulaklığın sol tarafı)

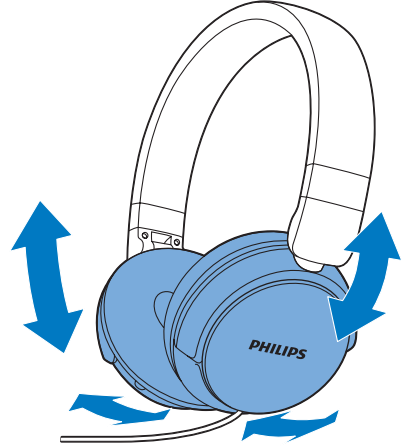
Kulaklık durumu	Gösterge
Aktif gürültü önleyici açık.	Yeşil LED yanar.
Pil seviyesi düşük.	Yeşil LED yanıp söner.
Aktif gürültü önleyici kapalı.	Yeşil LED kapalı.

Kulaklığın takılması

Baş bandını başınıza uyacak şekilde ayarlayın.

Kulaklığınızı takma

Baş bandını başınıza uyacak şekilde ayarlayın.



* İpucu

- Kullandıktan sonra, kolay saklama için kulaklığı katlayın.

5 Teknik veriler

- Aktif gürültü önleyici: Geri besleme (2 mikrofon)
- ANC oynatma süresi: 40 saat
- Müzik ve konuşma süresi: Sınırsız
- Alkalın AAA pil x 1
- Düşük pil seviyesi uyarısı: mevcut



Not

- Teknik özellikler önceden bildirilmeksizin değiştirilebilir.

6 Bildirim

Eski ürün ve pilin atılması



Ürününüz geri dönüştürülebilir ve yeniden kullanılabilir yüksek kaliteli malzeme ve bileşenler kullanılarak üretilmiştir.



Ürünlerin üzerindeki bu simge, ürünün 2012/19/EU sayılı Avrupa Yönergesi kapsamında olduğu anlamına gelir.



Bu simge, ürünün 2013/56/EU sayılı Avrupa Yönergesi kapsamında olan ve normal evsel atıklarla birlikte atılmayan yeniden şarj edilebilir dahili pil içerdiği anlamına gelir. Şarj edilebilir pili bir uzmanın çıkarması için ürününüzü mutlaka resmi bir toplama noktasına veya bir Philips servis merkezine götürmenizi öneririz.

Elektrikli ve elektronik ürünlerin ve yeniden şarj edilebilir pillerin ayrı olarak toplanması ile ilgili bulunduğunuz yerdeki sistem hakkında bilgi edinin. Yerel kuralları takip edin; ürün ve yeniden şarj edilebilir pilleri asla normal evsel atıklarla birlikte atmayın. Eski ürünlerin ve yeniden şarj edilebilir pillerin doğru şekilde atılması, çevre ve insan sağlığı üzerindeki olumsuz etkileri önlemeye yardımcı olur.

Bu ürün, EEE yönergesine uygundur.



2017 © Gibson Innovations Limited. Tüm hakları saklıdır.

Bu ürün Gibson Innovations Ltd. tarafından üretilmiştir ve sorumluluğu altında satılmaktadır. Gibson Innovations Ltd. bu ürünle ilgili garantileri verir.

Philips ve Philips Shield Simgesi, Koninklijke Philips N.V. şirketinin tescilli ticari markalarıdır ve Koninklijke Philips N.V. lisansı ile kullanılmaktadırlar.

UM_SHL3850NC_00_TR_V1.0
wk1709

