

# Vždy připravení pomôct'

Zaregistrujte svoj produkt a získajte podporu na  
[www.philips.com/support](http://www.philips.com/support)

SHL3850NC

Otázky?  
Kontaktujte  
Philips



## Príručka užívateľa

**PHILIPS**



# Obsah

---

<b>1</b>	<b>Dôležité</b>	<b>2</b>
	Bezpečnosť pri počúvaní	2
	Všeobecné informácie	2

---

<b>2</b>	<b>Vaše slúchadlá na uši s potláčaním hluku</b>	<b>3</b>
	Obsah balenia	3
	Prehľad slúchadiel s potláčaním hluku	3

---

<b>3</b>	<b>Úvodné pokyny</b>	<b>4</b>
	Výmena batérie (nie je súčasťou balenia)	4

---

<b>4</b>	<b>Používanie slúchadiel</b>	<b>5</b>
	Zapnutie aktívneho potláčania hluku (ANC)	5
	Stav indikátora LED funkcie ANC (ľavá strana slúchadiel)	5
	Nosenie slúchadiel	5

---

<b>5</b>	<b>Technické údaje</b>	<b>6</b>
----------	------------------------	----------

---

<b>6</b>	<b>Upozornenie</b>	<b>7</b>
	Likvidácia použitého produktu a batérie	7

# 1 Dôležité

## Bezpečnosť pri počúvaní



### Nebezpečenstvo

- Z dôvodu predchádzania poškodeniu sluchu obmedzte čas používania slúchadiel pri vysokej hlasitosti a hlasitosť nastavte na bezpečnú úroveň. Čím je hlasitosť vyššia, tým kratší je čas bezpečného počúvania.

### **Ked' používate svoje slúchadlá, nezabudnite dodržiavať nasledujúce pokyny.**

- Počúvajte pri rozumných úrovniach hlasitosti po primerane dlhú dobu.
- Dbajte na to, aby ste hlasitosť súvisle nezvyšovali, ako sa váš sluch postupne prispôsobuje.
- Nezvyšujte hlasitosť na takú úroveň, kedy nebudete počuť ani to, čo sa deje okolo vás.
- V potenciálne nebezpečných situáciách by ste mali byť opatrní alebo dočasne prerušiť používanie.
- Nadmerný akustický tlak zo slúchadiel môže spôsobiť stratu sluchu.
- Neodporúča sa používať tieto slúchadlá zakrývajúce obe uši počas riadenia motorového vozidla. V niektorých oblastiach to môže byť nezákonné.
- Z dôvodu vašej bezpečnosti sa v dopravnej premávke ani v iných potenciálne nebezpečných prostrediach nerozptyľujte hudbou či telefonickými hovormi.

## Všeobecné informácie

### Zabránenie poškodeniu alebo poruche:

#### Upozornenie

- Slúchadlá nevystavujte nadmernému teplu.
- Slúchadlá nenechajte spadnúť.
- Slúchadlá nesmú byť vystavené kvapkajúcej ani striekajúcej kvapaline.
- Slúchadlá neponárajte do vody.
- Nepoužívajte žiadne čistiace prostriedky s obsahom alkoholu, čpavku, benzénu ani abrazívnych častíc.
- Ak je to potrebné, na vyčistenie výrobku použite mäkkú handričku, ktorú v prípade potreby navlhčíte v minimálnom množstve vody alebo v zriedenom jemnom mydle.
- Batéria nesmie byť vystavená zdrojom nadmerne vysokej teploty, ako je napríklad slnečné žiarenie, oheň a pod.
- Pri nesprávne vlozenej batérii hrozí explózia. Pri výmene použite vždy rovnaký alebo ekvivalentný typ.
- Na pripojenie slúchadiel ku konektorom na sedadlách v lietadle používajte iba adaptér Philips na pripojenie v lietadle. Nepoužívajte iné adaptéry na pripojenie v lietadle, keďže by nemuseli správne fungovať alebo by dokonca mohli dôjsť k poraneniu (napr. popáleniu) alebo poškodeniu majetku v dôsledku prehrievania. Ak dôjde k prehrievaniu alebo prerušeniu zvuku, adaptér ihneď odstráňte a odpojte.
- Do napájacieho konektora sedadla v lietadle nepripájajte žiadny konektor, keďže by mohlo dôjsť k poškodeniu slúchadiel a vzniku zranení.
- Slúchadlá nikdy nepoužívajte počas riadenia motorového vozidla, jazdy na bicykli, behaní či kráčaní v oblastiach s premávkou. Je to nebezpečné a na mnohých miestach protizákonné.

### **Informácie o prevádzkovej teplote, teplote uskladnenia a vlhkosti**

Nepoužívajte a neskladujte na mieste, kde je teplota medzi  $-15\text{ }^{\circ}\text{C}$  ( $5\text{ }^{\circ}\text{F}$ ) a  $55\text{ }^{\circ}\text{C}$  ( $131\text{ }^{\circ}\text{F}$ ) (maximálna relatívna vlhkosť 90 %. Životnosť batérií sa môže v prostredí s vysokou alebo nízkou teplotou skrátiť.

## 2 Vaše slúchadlá na uši s potláčaním hluku

Blahoželáme vám ku kúpe a vítame vás medzi používateľmi produktov spoločnosti Philips. Ak chcete naplno využiť podporu ponúkanú spoločnosťou Philips, zaregistrujte svoj produkt na lokalite [www.philips.com/welcome](http://www.philips.com/welcome).

### Obsah balenia

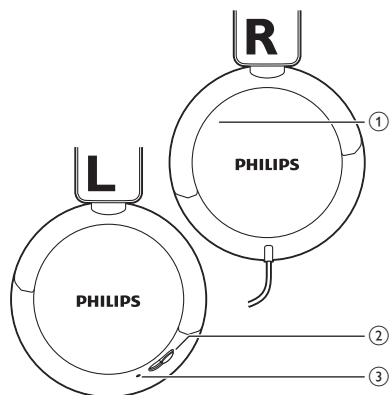


Slúchadlá na uši Philips SHL3850NC s potláčaním hluku



Stručná úvodná príručka

### Prehľad slúchadiel s potláčaním hluku

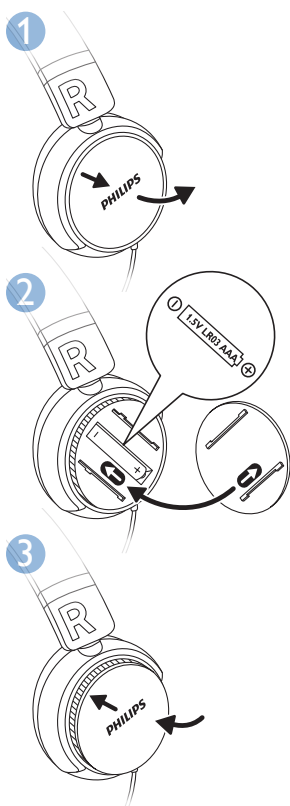


- ① Priestor pre batérie typu AAA
- ② Vypínač aktívneho potláčania hluku (ANC)
- ③ Indikátor LED aktívneho potláčania hluku (ANC)

# 3 Úvodné pokyny

## Výmena batérie (nie je súčasťou balenia)

Ak je batéria takmer vybitá, bliká zelený indikátor LED. Pri výmene batérie postupujte podľa nasledujúcich pokynov.



## 4 Používanie slúchadiel

### Zapnutie aktívneho potláčania hluku (ANC)

- Posunutím vypínača ANC do polohy **NC** aktivujete potláčanie hluku.
- Posunutím vypínača ANC do polohy **OFF** vypnete potláčanie hluku.

#### Tip

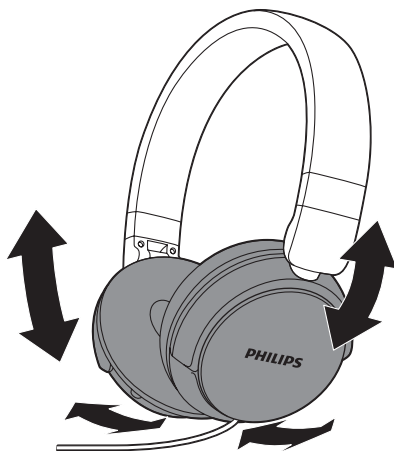
- Keď funkcia ANC nie je potrebná, vypnite vypínač ANC a pokračujte v hovore alebo počúvaní hudby.

### Stav indikátora LED funkcie ANC (ľavá strana slúchadiel)

Stav slúchadiel	Indikátor
Aktívne potláčanie hluku je zapnuté.	Zelený indikátor LED svieti.
Úroveň nabitia batérie je nízka.	Zelený indikátor LED bliká.
Aktívne potláčanie hluku je vypnuté.	Zelený indikátor LED nesvieti.

### Nosenie slúchadiel

Upravte veľkosť hlavového oblúka tak, aby sa presne prispôbil vašej hlave.



#### Tip

- Po použití otočte slúchadlá, aby ich bolo možné jednoducho uložiť.

## 5 Technické údaje

- Aktívne potláčanie hluku: spätná väzba (2 mikrofóny)
- Čas prehrávania s funkciou ANC: 40 hodín
- Čas prehrávania hudby a hovoru: neobmedzený
- Alkalická batéria typu AAA × 1
- Upozornenie na nízku kapacitu batérie: k dispozícii



### Poznámka

- Technické údaje podliehajú zmenám bez predchádzajúceho upozornenia.



# 6 Upozornenie

## Likvidácia použitého produktu a batérie



Pri navrhovaní výrobku a jeho a výrobe sa použili vysokokvalitné materiály a súčasti, ktoré možno recyklovať a znova využiť.



Tento symbol na výrobku znamená, že sa na daný výrobok vzťahuje Európska smernica 2012/19/EÚ.



Tento symbol znamená, že výrobok obsahuje batérie, ktoré na základe smernice Európskej únie 2013/56/EÚ nemožno likvidovať spolu s bežným domovým odpadom. Informujte sa o miestnom systéme separovaného zberu elektrických a elektronických výrobkov a batérií. Postupujte podľa miestnych predpisov a nikdy nelikvidujte výrobok ani batérie s bežným komunálnym odpadom. Správna likvidácia starých výrobkov a batérií pomáha zabrániť negatívnym dopadom na životné prostredie a ľudské zdravie.

### Odstraňovanie jednorazových batérií

Informácie o vyberaní jednorazových batérií nájdete v časti „Výmena batérie“.

### Informácie týkajúce sa životného prostredia

Všetky nepotrebné baliace materiály boli vynechané. Snažili sme sa o dosiahnutie jednoduchého rozdelenie balenia do troch materiálov: kartón (škatuľa), polystyrénová pena

(vypodloženie) a polyetylén (vrecká, ochranná penová pokrývka).

Váš systém pozostáva z materiálov, ktoré je možné v prípade roztriedenia špecializovanou spoločnosťou recyklovať a opakovane použiť. Dodržiavajte miestne nariadenia týkajúce sa likvidácie obalových materiálov, vybitých batérií a starého vybavenia.



2016 © Gibson Innovations Limited. Všetky práva vyhradené.

Tento výrobok bol vyrobený a predáva sa na zodpovednosť spoločnosti Gibson Innovations Ltd. a spoločnosť Gibson Innovations Ltd. poskytuje výhradnú záruku na tento výrobok.

Philips a Philips Shield Emblem sú registrované ochranné známky spoločnosti Koninklijke Philips N.V. a používajú sa na základe licencie spoločnosti Koninklijke Philips N.V.

UM\_SHL3850NC\_00\_SK\_V1.0  
wk1635

