

언제나 고객만족을 위해 최선을 다합니다.

제품을 등록하고 지원을 받으십시오.

www.philips.com/support

질문이
있으십니까?
필립스에
문의하십시오.

SHL3850NC



사용 설명서

PHILIPS

목차

1	중요 안전 지침	2
	청각 안전	2
	일반 정보	2

2	소음 차단 On-Ear 헤드폰	3
	상자 내용물	3
	소음 차단 헤드폰 개요	3

3	시작하기	4
	배터리(별매)를 교체합니다.	4

4	헤드폰 사용	5
	ANC 활성화	5
	ANC LED 표시등 상태(헤드폰의 왼쪽)	5
	헤드폰 착용	5

5	기술 제원	6
---	-------	---

6	주의	7
	오래된 제품 및 배터리의 폐기	7

1 중요 안전 지침

청각 안전



⚡ 위험

- 청각 손상을 방지하기 위해 높은 볼륨으로 헤드폰을 사용하는 시간을 줄이고 볼륨을 안전한 수준으로 설정하십시오. 볼륨이 클수록 안전하게 청취할 수 있는 시간은 짧습니다.

헤드셋을 사용할 때 다음 지침을 반드시 준수하십시오.

- 적당한 시간 동안 적당한 볼륨으로 청취합니다.
- 높은 볼륨에 청각이 적응되었다고 해서 볼륨을 계속 높여서는 안 됩니다.
- 주변의 소리가 전혀 들리지 않을 정도로 볼륨을 높이지 마십시오.
- 주의하여 사용하시고 위험 가능성이 있는 상황에서는 일시적으로 사용을 중지하십시오.
- 이어폰과 헤드폰을 통한 과도한 음압은 청각을 손상시킬 수 있습니다.
- 운전 중에 이 헤드폰을 양쪽 귀 모두에 착용하는 것은 바람직하지 않으며 일부 지역에서는 위법 행위입니다.
- 안전을 위해 운전 중이거나 기타 위험한 환경에서는 음악 또는 전화 통화로 인해 신경이 분산되지 않도록 하십시오.

일반 정보

손상 또는 오작동을 방지하려면:

! 주의

- 헤드폰을 과도한 열에 노출하지 마십시오.
- 헤드폰을 떨어뜨리지 마십시오.
- 헤드폰에 물을 떨어뜨리거나 튀게 하지 마십시오.
- 헤드폰을 물에 담그지 마십시오.
- 알콜, 암모니아, 벤젠 또는 연마제가 포함된 세제를 사용하지 마십시오.
- 청소가 필요한 경우에는 부드러운 천을 사용하고, 필요하면 물 또는 묽은 비눗물을 소량만 묻혀 제품을 청소하십시오.
- 배터리는 햇빛, 불 등의 과도한 열에 노출되어서는 안 됩니다.
- 배터리를 잘못 넣으면 폭발할 위험이 있습니다. 동일하거나 종류가 같은 배터리로만 교체하십시오.
- 필립스 항공기용 어댑터를 통해서만 헤드폰을 비행기 좌석 잭에 연결하십시오. 다른 항공기용 어댑터는 사용하지 마십시오. 올바른 응답이 나타나지 않거나 과열로 인해 화상과 같은 신체 부상이나 기물 손상이 일어날 수 있습니다. 뜨거운 느낌 또는 음향 손실이 발생할 경우 즉시 어댑터를 제거하고 연결을 해제하십시오.
- 플러그를 항공기 좌석의 전원 잭에 꽂지 마십시오. 헤드폰의 손상이나 신체 부상으로 이어질 수 있습니다.
- 자동차 및 오토바이 운전 시 또는 교통이 혼잡한 장소에서 달리거나 길을 때는 헤드폰을 사용하지 마십시오. 위험한 행동이며 많은 지역에서 불법입니다.


작동 및 보관 온도/습도 정보

- -15°C(5°F)부터 55°C(131°F) 사이의 온도에서 작동 및 보관할 수 있습니다(최대 90%의 상대 습도).
- 고온 또는 저온 환경에서는 배터리 수명이 짧아질 수 있습니다.

2 소음 차단 On-Ear 헤드폰

Philips 제품을 구입해 주셔서 감사합니다!
Philips에서 드리는 지원 혜택을 받으실 수
있도록 www.philips.com/welcome에서
제품을 등록하십시오.

상자 내용물

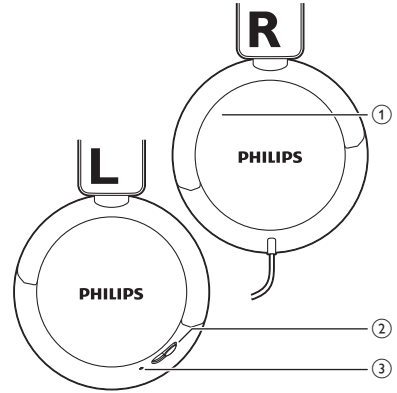


Philips 소음 차단 On-Ear 헤드폰
SHL3850NC



퀵 스타트 가이드

소음 차단 헤드폰 개요

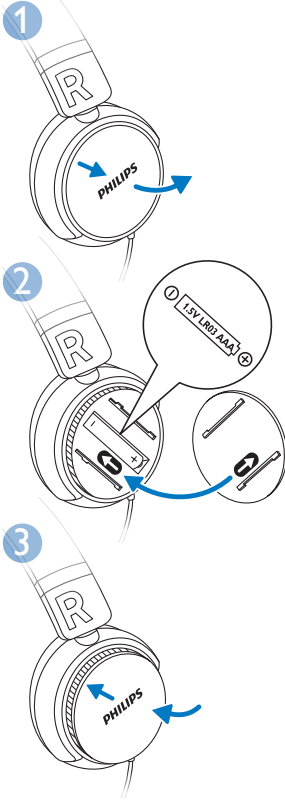


- ① AAA 배터리함
- ② 소음 차단(ANC) 켜기/끄기 버튼
활성화
- ③ 액티브 노이즈 캔슬링(ANC) LED
표시등

3 시작하기

배터리(별매)를 교체합니다.

배터리 잔량이 부족하면 녹색 LED가 깜박입니다. 다음 지침에 따라 배터리를 교체하십시오.



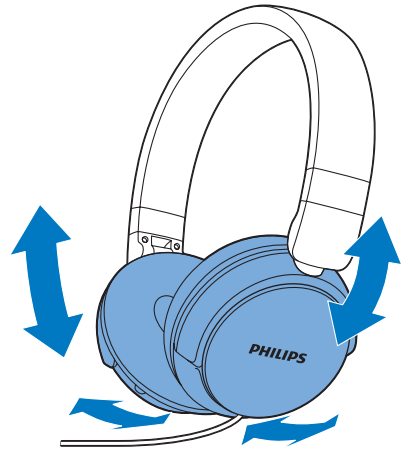
4 헤드폰 사용

ANC 활성화

- ANC 켜기/끄기 버튼을 NC(으)로 밀어 소음 차단을 활성화합니다.
- ANC 켜기/끄기 버튼을 OFF(으)로 밀어 소음 차단을 비활성화합니다.

* 도움말

- ANC 기능이 필요하지 않은 경우 ANC 켜기/끄기 버튼을 끄고 통화 또는 음악 청취를 계속할 수 있습니다.



* 도움말

- 사용 후에는 쉽게 보관하기 위해 헤드폰을 돌려 접으십시오.

ANC LED 표시등 상태(헤드폰의 왼쪽)

헤드폰 상태	표시등
액티브 노이즈 캔슬링이 켜져 있습니다.	녹색 LED가 켜집니다.
배터리 잔량이 부족합니다.	녹색 LED가 깜박입니다.
액티브 노이즈 캔슬링이 꺼져 있습니다.	녹색 LED가 꺼집니다.

헤드폰 착용

헤드셋을 머리에 맞게 조절합니다.

5 기술 제원

- 액티브 노이즈 캔슬링: 피드백(마이크 2개)
- ANC 재생 시간: 40시간
- 음악 감상 및 통화 시간: 무제한
- 알칼라인 AAA 배터리 1개
- 배터리 부족 경고: 사용 가능

참고

- 사양은 예고 없이 변경될 수 있습니다.

6 주의

오래된 장비의 폐기와 관련한 지역 규정을 확인하십시오.

오래된 제품 및 배터리의 폐기



이 제품은 재활용 및 재사용이 가능한 고품질의 자재 및 구성품으로 설계 및 제조되었습니다.



제품에 있는 이 기호는 유럽 지침 2012/19/EU를 준수함을 의미합니다.



이 기호는 제품에 유럽 지침 2013/56/EU가 적용되는 배터리가 들어 있음을 의미합니다. 이 배터리는 일반 가정용 쓰레기와 함께 버릴 수 없습니다. 전자식 및 전기 제품의 현지 수거 규정에 따르십시오. 현지 법규를 준수하며 절대 일반 가정용 쓰레기와 제품 및 배터리를 함께 버리지 마십시오. 올바른 제품 폐기를 통해 환경 및 인류의 건강을 유해한 영향으로부터 보호할 수 있습니다.

일회용 배터리 제거

일회용 배터리를 분리하려면 '배터리 교체'를 참조하십시오.

환경 정보

모든 불필요한 포장은 생략되었습니다. 포장은 판지(상자), 폴리스티렌 폼(완충제) 및 폴리에틸렌(봉투, 보호용 폼 시트)의 세 가지 소재로 쉽게 분리할 수 있도록 제작되었습니다.

이 시스템은 지정 업체에서 분해할 경우 재활용할 수 있는 소재로 구성되어 있습니다. 포장 재료, 방전 배터리 및



2016 © Gibson Innovations Limited. All rights reserved.

이 제품은 Gibson Innovations Ltd.의 책임 하에
제조 및 판매되었으며 Gibson Innovations Ltd.는
이 제품의 보증인입니다.

필립스 및 필립스 공식 마크는 Koninklijke Philips
N.V.의 등록 상표입니다. Koninklijke Philips
N.V.의 라이선스 하에 사용되었습니다

UM_SHL3850NC_00_KO_V2.0
wk1619

