


Guía de Inicio Rápido

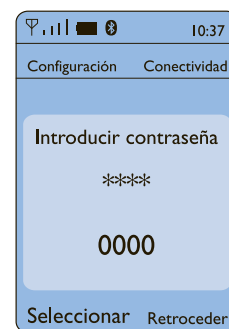
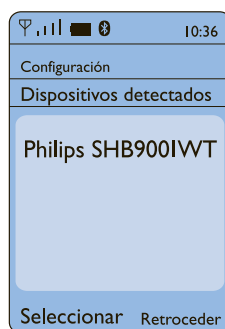
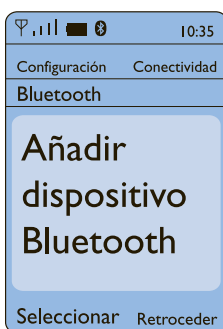
Auriculares estéreo Philips Bluetooth SHB900IWT

ES



Asegúrese de “asociar” los nuevos auriculares Philips con el teléfono móvil antes de utilizarlos por primera vez.





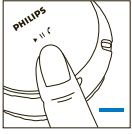










- 1 Comprobar que los auriculares están cargados, el móvil encendido y su prestación *Bluetooth* activada.
- 2 Con los auriculares apagados, pulsa  hasta que el LED parpadee alternativamente en rojo y azul.
- 3 Asocia los auriculares a tu teléfono móvil. (Comprueba los detalles en el manual de instrucciones del teléfono)



“0000” no necesarios en algunos móviles

Obtén la versión completa del manual de usuario en www.philips.com/welcome

PHILIPS

<p>Golpe</p> 	Encender / apagar auriculares	Pulsar  hasta que el LED se enciende / apaga
	Reproducir / pausa música	Golpe 
	Detener música	Mantener pulsado 
<p>Mantener pulsado > 1 seg.</p> 	Siguiente / anterior pista	Golpe  / 
	Desactivar / Activar FullSound	Mantener pulsado  y  simultán. 4 seg.
	Ajustar volumen	Golpe VOL- / VOL+
<p>Doble golpe</p> 	Responder a una llamada / Finalizar la llamada	Golpe 
	Rechazar una llamada	Mantener pulsado 
	Rellamada al último número marcado	Doble golpe 
	Activar marcación por voz	Mantener pulsado  hasta escuchar un "pitido"
	Enmud. mic.	Doble golpe en  (durante una conversación)

Welcome to Philips!

For an optional experience, register your product at www.philips.com/welcome



© 2011 Koninklijke Philips Electronics N.V. All rights reserved.
Trademarks are the property of Koninklijke Philips Electronics N.V. or their respective owners.
V2.0

