

Hızlı başlangıç kılavuzu

TR

Philips Tapster

Bluetooth stereo kulaklık
SHB7110



Hoş geldiniz!

Kablosuz müziğe ve çağrılara en hızlı şekilde erişim için 2 dakikanızı ayırarak bu Hızlı Başlangıç Kılavuzunu inceleyin.

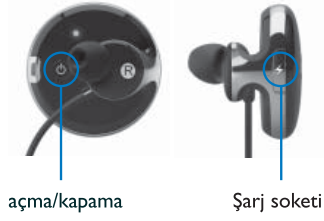
Tam kullanım kılavuzu CD'de verilmiştir.

Keyfini çıkarın!

Kullanmadan önce kulaklığınızı eşleyin


1

Yeni Philips kulaklığınızı şarj edin.
Gücün kapalı olduğundan emin olun.




2

Cep telefonunuzu açın.
Bluetooth'un etkin olduğundan emin olun.



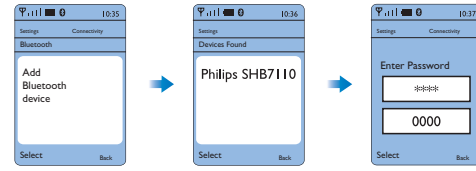
3

LED sırasıyla kırmızı ve mavi renkte yanıp sönmeye başlayana kadar sağ kulaklıktaki  düğmesini basılı tutun.



4

Kulaklığı cep telefonunuzla eşleyin.
Aşağıda örnek bir eşleme gösterilmiştir.
PIN numarası gerekirse "0000" girin.

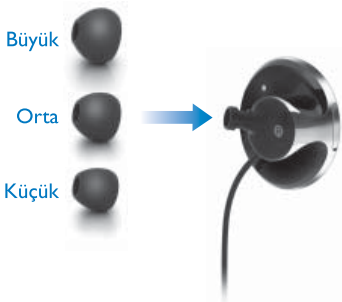


Daha fazla bilgi için telefonunuzun kullanım kılavuzuna başvurun.

Kulaklığın takılması

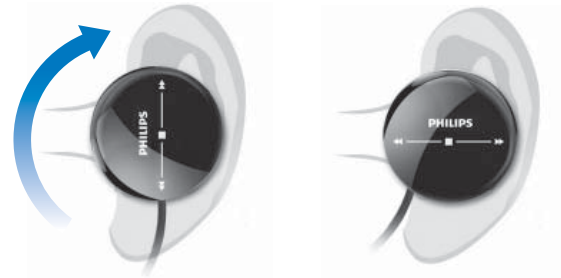
1

En iyi ses performansını verecek şekilde size uygun kapak boyutunu seçin.



2

Kulaklığı kulağınıza yerleştirin ve tam oturması için geriye doğru döndürün.



3

Bağlantı kablosunu boynunuzun arkasından geçirin ve ikinci kulaklığı takın.



İsteğe bağlı


Daha sıkı takmak için, kulaklık kancası kullanın.



A. Bilyeli mafsalı yerleştirin.
B. Kancayı çevirip kulağınıza oturtun.
Kancayı kulağınızın üstünden kaydırın.
Yukarıdaki 2 ve 3 numaralı adımları uygulayın.

Dokunmatik kontrollerin kullanılması

1

Kulaklığı açın.
(LED mavi renkte yanana kadar sağ kulaklıktaki  düğmesine basın.)

2


Kulaklığınızı takın.

3

Dokunma sensörleri sadece kulaklıklar kulağınızdayken çalışır. Aktivasyon sesinin duyulmasını bekleyin.

4

Kulaklığı kontrol etmek için sol veya sağ kulaklığın yüzeyine dokunun.

 Dokunma yüzeyi



Hareketler

- Dokunun yüzeye dokunun
- İki kez dokunun yüzeye iki kez hızlıca dokunun
- Basın Basın ve yaklaşık 1 saniye basılı tutun
- ↔ Parmağınızı kulaklık yüzeyinde öne veya arkaya doğru kaydırın



Sol



Sağ



Güç

Yok

Açma/kapama

Press 

Müzik

Durdur	—
Sonraki şarkı / önceki şarkı	↔
FullSound (doğal / dinamik bas)	•• Müzik çalarken

Çal / Duraklat	•
Ses yukarı / aşağı	↔

Çağrılar

Yok

Çağrı Yanıtlama	•
Çağrı Bekletme / Reddetme	—
Ses yukarı / aşağı	↔
Son aranan numarayı yeniden arayın	••
Sesli aramanın etkinleştirilmesi	—
Çağrıyı telefona / kulaklığa aktarma	Kulaklığı çıkarın / takın
Mikrofonun sessizleştirilmesi	•• Çağrı sırasında

Konu	Sorun	İpucu
Bluetooth kulaklık açılmıyor.	Pil bitmek üzeredir.	Bluetooth kulaklığınızı şarj edin.
Cep telefonuyla bağlantı yok.	Bluetooth devre dışı bırakılmıştır.	Cep telefonunuzda Bluetooth'u etkinleştirin ve kulaklığı telefonu açtıktan sonra açın.
Kulaklık kulaktan düşüyor / tam oturmuyor.	Kulaklık tam oturmuyor.	Kulaklarınız için doğru kulaklık boyutunu seçin ve tak ve çevir işlemiyle takma hakkında bilgi için bkz. sayfa 2. Daha dengeli oturması için kulak kancasını deneyin.
Dokunmatik kontroller çalışmıyor.	Kulak dışı otomatik kilit devreye girmiştir.	Dokunmatik kontroller sadece kulaklık kulağınıza takılıken çalışır. Kulaklıkları takarken giderek artan aktivasyon sesini dinleyin. Aktivasyon sesi duyulmuyorsa, kulaklığı tekrar takmayı deneyin.
Dokunmatik kontroller çok hassas / yeterince hassas değil.	Dokunmatik kontrollere alışmama.	İlk birkaç dakika, kulaklığın dokunmatik kontrollerine alışamayabilirsiniz. Dokunmatik kontrollerin hassaslığı farklı müşterilere uyacak şekilde ayarlanmıştır. Yeni kontrollere alışmanız için kulaklığınızla birkaç dakika alıştırmaya yapmanız gerekebilir.
Cep telefonu kulaklığı bulamıyor.	Kulaklık daha önceden eşlenmiş bir cihaza bağlanmış olabilir.	Kulaklığın bağlı olduğu cihazı kapatın veya kapsama alanı dışına çıkarın.
	Eşlenmeler sıfırlanmış veya kulaklık daha önceden başka bir cihazla eşlenmiş olabilir.	Eşleme sürecini bu kullanım kılavuzunda belirtilen şekilde başlatın.
Sesli arama veya yeniden arama çalışmıyor.	Cep telefonunuz bu özelliği desteklemiyor olabilir.	
Kulaklık, Bluetooth stereo (A2DP profile) özellikli bir telefona bağlı ancak müzik sadece telefon hoparlöründen duyuluyor.	Telefonun müziği hoparlör veya kulaklıkla dinleme seçeneği olabilir.	Müziği kulaklığınıza nasıl aktaracağınızı öğrenmek için telefonunuzun kullanım kılavuzuna başvurun.
Telefondan müzik dinlerken ses kalitesi çok düşük veya müzik dinleme özelliği hiç çalışmıyor.	Telefon, Bluetooth Stereo (A2DP profili) uyumlu olmayabilir ve sadece Bluetooth mono (HSP/HFP profili) özelliğini destekliyor olabilir.	Telefonunuzun uyumluluğunu kontrol edin.
Ses kalitesi çok düşük ve cızırtı duyulabiliyor.	Bluetooth ses kaynağı kapsama alanı dışındadır.	Kulaklık ve Bluetooth ses kaynağı arasındaki mesafeyi azaltın veya aradaki engelleri kaldırın.
Müziği cihazdan duyabiliyorum ancak kontrol edemiyorum (örn. ileri/geri atlama).	Müzik çalar bu özelliği desteklemez (AVRCP profili).	Ses kaynağınızın kullanım kılavuzuna başvurun.

The Bluetooth word mark and logos are owned by the Bluetooth SIG, Inc. and any use of such marks by Philips Electronics N.V. is under license. Other trademarks and trade names are those of their respective owners.

For an optimal experience register your product at www.philips.com/welcome

© 2009 Koninklijke Philips Electronics N.V. All rights reserved.

Specifications are subject to change without notice. Trademarks are the property of Koninklijke Philips Electronics N.V. or their respective owners.

PHILIPS