

Manual de início rápido

PT

Tapster Philips

Auscultadores estéreo Bluetooth

SHB7110



Bem-vindo

Despenda 2 minutos com este Guia de Início Rápido para o caminho mais rápido para música e chamadas sem fios.

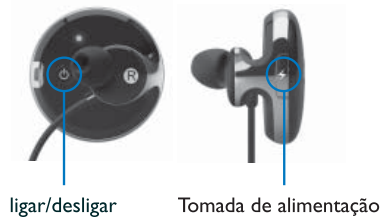
Para o manual do utilizador completo, consulte o CD.

Desfrute!

Emparelhe os seus auscultadores antes de os utilizar


1

Carregue os seus novos auscultadores Philips. Assegure-se de que estão desligados.




2

Ligue o seu telemóvel. Certifique-se que o *Bluetooth* está activado.



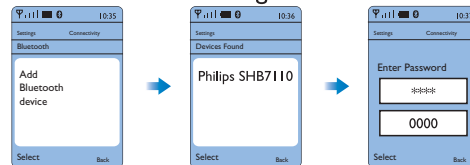
3

Prima  no auricular direito até que o LED fique intermitente a vermelho e azul, alternadamente.



4

Emparelhe os auscultadores com o seu telemóvel. Uma amostra de emparelhamento é apresentada em baixo. Introduza "0000" se for necessário um código PIN.

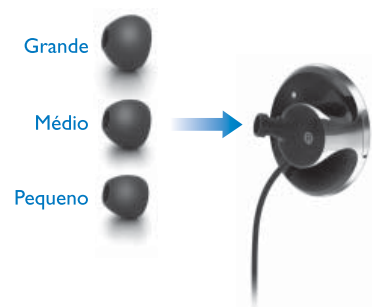


Consulte o manual do utilizador do seu telemóvel para detalhes específicos.

Ajuste os seus auscultadores


1

Selecione o tamanho das almofadas mais adequado e que proporciona o melhor desempenho sonoro.



2

Coloque o auricular na orelha e rode os auscultadores para trás para um encaixe ajustado.



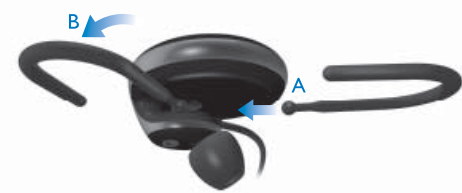
3

Passo o fio de ligação pela parte de trás do pescoço e insira o outro auricular.



Opcional


Para um ajuste mais seguro, coloque o gancho para as orelhas..



- A. Insira a articulação da bola.
- B. Rode o gancho para se ajustar à sua orelha. Deslize o gancho sobre a sua orelha. Siga os passos 2 e 3 como acima.

Utilizar os controlos de toque

1

Ligar os auscultadores.
(Prima  no auricular direito até que o LED acenda a azul.)

2

Coloque os auscultadores.

3

Os sensores de toque só ficam activos quando os auriculares estão nas orelhas. Esteja atento ao tom de activação.

4

Toque na superfície de um dos auriculares para controlar os auscultadores.

☰ Superfície sensível ao toque



Movimentos

- Toque
Toque na superfície
- Duplo toque
Toque na superfície duas vezes rapidamente
- Premir
Prima e mantenha premido durante 1 segundo, aproximadamente
- ↔ Deslize o seu dedo para a frente ou para trás sobre a superfície do auricular



Esquerda



Direita



Potência

N/A

Ligado/Desligado

Prima 

Música

Parar	—	Reprodução / Pausa	•
Próxima música / música anterior	↔	Volume para a cima / para baixo	↔
FullSound (natural / graves dinâmicos)	•• durante a reprodução da música		

Chamadas

N/A

Atender chamada	•
Desligar / Rejeitar chamada	—
Volume para a cima / para baixo	↔
Remarcação do último número	••
Activar marcação por voz	—
transferir chamada para telefone / auscultadores	Remover / inserir auricular
Mic. sem som	•• durante a chamada

Versão	Problema	Dica:
Os auscultadores Bluetooth não ligam.	A bateria está muito fraca.	Carregue os seus auscultadores Bluetooth.
Não faz a ligação com o telemóvel.	O Bluetooth está desactivado.	Active o Bluetooth no seu telemóvel e ligue os auscultadores depois de ligar o telemóvel.
Os auscultadores caem das orelhas/não encaixam bem.	O auricular não encaixa.	Escolha o tamanho da almofada adequado para cada orelha e consulte a página 2 sobre o movimento de encaixe inserir e rodar. Experimente o gancho para as orelhas para um encaixe mais estável.
Os controlos de toque não funcionam.	O bloqueio automático Fora-da-orelha está activado.	Os controlos de toque só funcionam quando os auscultadores estão inseridos na orelha. Verifique se ouve o som de activação ascendente quando insere cada auricular. Tente voltar a inserir o auricular caso não oiça o som de activação.
Os controlos de toque estão muito/pouco sensíveis.	Desconhecimento dos controlos de toque.	Durante os primeiros minutos, pode considerar os controlos de toque dos auscultadores estranhos. A sensibilidade dos controlos de toque foi definida para se adequar a vários tipos de clientes. Pode necessitar de alguns minutos de "treino" com os seus auscultadores até se habituar aos novos controlos.
O telemóvel não consegue encontrar os auscultadores.	Os auscultadores podem estar ligados a um dispositivo anteriormente emparelhado. Os emparelhamentos podem ter sido repostos ou os auscultadores foram emparelhados com outro dispositivo anteriormente.	Desligue o dispositivo actualmente ligado ou coloque-o fora de alcance. Inicie o processo de emparelhamento, tal como descrito neste manual do utilizador.
A marcação ou remarcação por voz não funciona.	O seu telemóvel pode não suportar esta funcionalidade.	
Os auscultadores estão ligados a um telemóvel com estéreo Bluetooth (perfil A2DP), mas a música só é reproduzida a partir do altifalante do telemóvel.	O telemóvel pode ter a opção de ouvir música a partir do altifalante ou dos auscultadores.	Consulte o manual do utilizador do seu telemóvel sobre como transferir a música para os auscultadores.
A qualidade do som é fraca e ouve-se ruídos de crepitação.	O telemóvel pode não ser compatível com estéreo Bluetooth (perfil A2DP) e suportar apenas mono Bluetooth (perfil HSP/HFP).	Verifique a compatibilidade do seu telemóvel.
Audio quality is poor and crackling noises can be heard.	A fonte de áudio Bluetooth está fora de alcance.	Reduza a distância entre os auscultadores e a fonte de áudio Bluetooth, ou remova os obstáculos entre eles.
Oiço mas não consigo controlar a música no meu dispositivo (ex.: avançar/retroceder).	O dispositivo de música não suporta esta funcionalidade (perfil AVRCP).	Verifique o manual do utilizador da sua fonte de áudio.

The Bluetooth word mark and logos are owned by the Bluetooth SIG, Inc. and any use of such marks by Philips Electronics N.V. is under license. Other trademarks and trade names are those of their respective owners.

For an optimal experience register your product at www.philips.com/welcome

© 2009 Koninklijke Philips Electronics N.V. All rights reserved.

Specifications are subject to change without notice. Trademarks are the property of Koninklijke Philips Electronics N.V. or their respective owners.