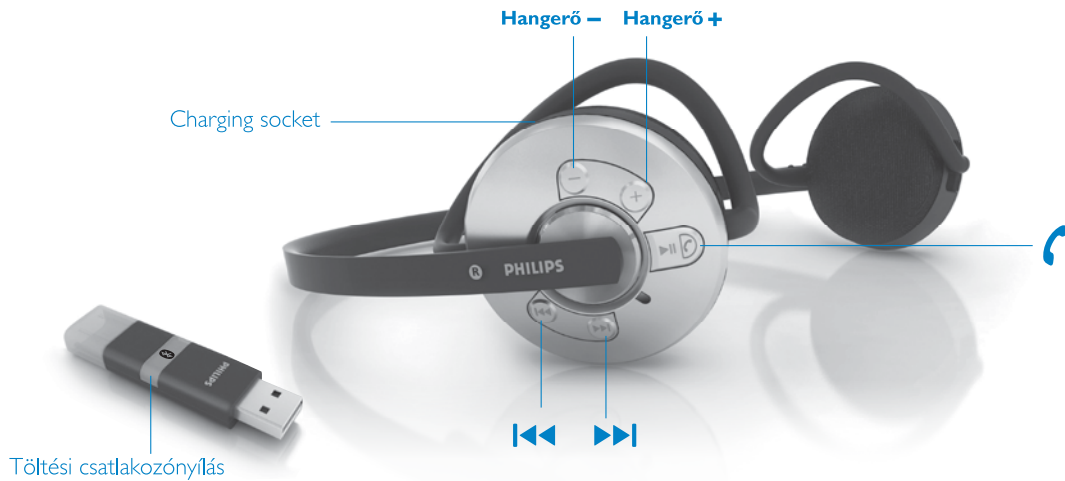


# Gyors indítási útmutató


Philips Bluetooth sztereo headset

Philips USB Bluetooth music / voice adapter SHB6111




## A fejhallgató PC-vel való használata:


Az adapter első használata előtt győződjön meg róla, hogy a Philips fejhallgatót "párosította" a Bluetooth zene/hang adapterrel.

1. Csatlakoztassa a Bluetooth zene/hang adaptert a PC-hez.
2. Győződjön meg róla, hogy a zene lejátszó/VOIP alkalmazás a Bluetooth zene/hang adaptert használja. (lásd. a használati utasítást további részletekért).
3. A fejhallgató kikapcsolt állapotában nyomja meg a , amíg a LED pirosan és kéken kezd villogni.
4. Nyomja meg a gombot a Bluetooth zene/hang adapteren, amíg az adapter LED pirosan és zölden kezd villogni.
5. Várjon, amíg a fejhallgató LED kéken villog.

## A fejhallgató mobiltelefonnal való használata:

Győződjön meg róla, hogy "párosítja" az új Philips headset-et a mobiltelefonnal, mielőtt azt először használni kezdi.

1. Győződjön meg róla, hogy a headset fel van töltve, a mobiltelefon be van kapcsolva, és Bluetooth-képes.
2. A kikapcsolt headset-en nyomja meg az  gombot, amíg a LED elkezd felváltva pirosan és kéken villogni.
3. Párosítsa a headset-et a mobiltelefonnal. (További részletekért lásd. a telefon használati utasítását).



A 2. és 3. lépést nem kell minden mobiltelefon esetében végrehajtani

|   |                                   |  |
|---|-----------------------------------|--|
| Érint            | Headset be / ki                   | Nyomja meg az  , amíg a LED be- / kikapcsol   |
|   | Zene lejátszása / szüneteltetése  | Érint   |
|   | Zene leállítás                    | Érintse meg a  és  gombot egyidőben  |
|   | Következő / előző zeneszám        | Érint  /                             |
| Tart > 1 mp-ig.  | FullSound tiltása / engedélyezése |  és  felfüggesztése egyszerre 4 mp-ig. |
|   | Hangbeállítás                     | Érint <b>Hangerő - / Hangerő +</b>   |
|   | Hívás fogadása / Hívás befejezése | Érint   |
|   | Hívás visszautasítása             | Tart    |
| Dupla érintés    | Az utolsó szám hívása             | Dupla érintés   |
|   | Hangtárcsázás aktiválása          | Tartsa lenyomva a  gombot, amíg egy sípoló hangot nem hall  |
|   | Mik, Némitása                     | Érintse meg duplán a  gombot (a hívás alatt)  |

## Élvezze a zenét, fogadja a hívásokat!

A teljes használati utasítást lásd. a CD-n

Regisztrálja a terméket, és lásd. a támogatást a  
[www.philips.com/welcome](http://www.philips.com/welcome)

©2008 Koninklijke Philips Electronics N. V. Minden jog fenntartva.  
 A védjegyek a Koninklijke Philips Electronics N. V. tulajdonába ill. azok tulajdonosainak tulajdonába tartoznak.

# PHILIPS