

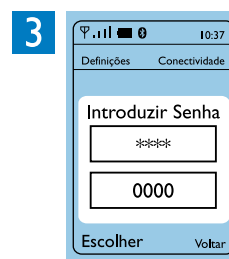
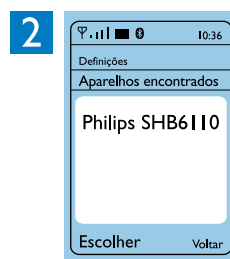
Guia de Início Rápido

Fones Estéreo Bluetooth da Phillips SHB6110



Assegure-se de que “emparelha” o seu novo auricular Philips com o seu telemóvel antes de o utilizar pela primeira vez.

1. Garanta que os fones estão carregados, o seu telemóvel está ligado e que a função Bluetooth está activada
2. Com os fones desligados, carregue em até que a luz comece a piscar em vermelho e azul
3. Emparelhe os fones e o seu telemóvel. (Veja os pormenores no manual de utilizador dos seus fones).

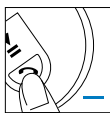


Os passos 2 e 3 não são necessários para todos os telemóveis

Toque



Segurar
> 1 seg.



Duplo
Toque



| | |
|--------------------------------|--|
| Ligar / desligar fones | Carregar em até a luz acender / apagar |
| Tocar / Pausar música | Toque |
| Parar música | Batida e simultaneamente |
| Faixa próxima / anterior | Toque / |
| Activar / Desactivar FullSound | Carregue simultaneamente em e durante 4 seg. |
| Justar volume | Toque VOL - / VOL + |
| Atender / Terminar uma chamada | Toque |
| Rejeitar uma chamada | Segurar |
| Remarque o último número | Duplo Toque |
| Activar marcação por voz | Em Espera até ouvir o sinal sonoro |
| Mic. em silêncio | Batida dupla (durante a chamada) |

Aprecie a sua música e as chamadas!

Consulte o CD para o manual do utilizador compl

Registe o seu produto e obtenha suporte em
www.philips.com/welcome

©2008 Koninklijke Philips Electronics N.V. Todos os direitos reservados.
As marcas registadas são propriedade da Koninklijke Philips Electronics N.V. ou dos seus respectivos proprietários.

PHILIPS