

# Rychlý průvodce

## Bluetooth sluchátka s mikrofonom Philips SHB6110



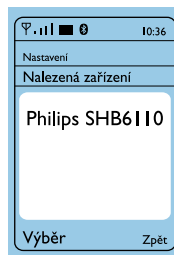
Před prvním použitím se ujistěte, zda je náhlavní souprava Philips "spárována" s mobilním telefonem.

1. Ujistěte se, že je zařízení nabité, mobilní telefon je zapnutý a je na něm zapnuta funkce Bluetooth.
2. Je-li zařízení vypnuté, stiskněte dokud kontrolka neblíká červeno-modře.
3. Spárujte sluchátka s mobilním telefonem. (Viz návod k telefonu)

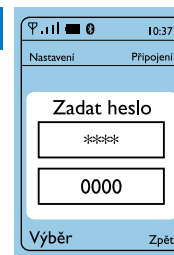
1



2

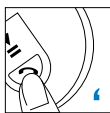


3

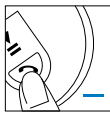


Krok 2 a 3 není vyžadován pro všechny mobilní telefony

### Klepnutí



### Podrž > 1 sekund.



### Dvoj. klepnutí



Zap / Vyp sluchátka	Stiskněte  dokud se LED nerozsvítí / nezasne
Spustit / Pozastavit hudbu	Klepnutí
Zastavit hudbu	Poklepejte zároveň na  a
Další / předcházející stopa	Klepnutí  /
Zapnout / Vypnout FullSound	Podržte  a  najednou po dobu 4 sekund.
Úprava hlasitosti	Klepnutí <b>HLAS -</b> / <b>HLAS +</b>
Zvednout hovor / ukončit hovor	Klepnutí
Odmítnutí hovoru	Podrž
Opak. vytočení posledního čísla	Dvoj. klepnutí
Aktivace hlasového vytáčení	Podržte , dokud se neozve pípnutí.
Utlumení mikrofonu	Dvojitě poklepání na  (během hovoru)

## Užijte si hudby a hovorů!

Uživatelskou příručku naleznete na CD

Zaregistrujte se a získajte podporu na stránkách  
[www.philips.com/welcome](http://www.philips.com/welcome)

©2008 Koninklijke Philips Electronics N.V. Všechna práva vyhrazena.  
 Obchodní známky jsou majetkem společnosti Koninklijke Philips Electronics N.V. nebo svých vlastníků.

# PHILIPS