

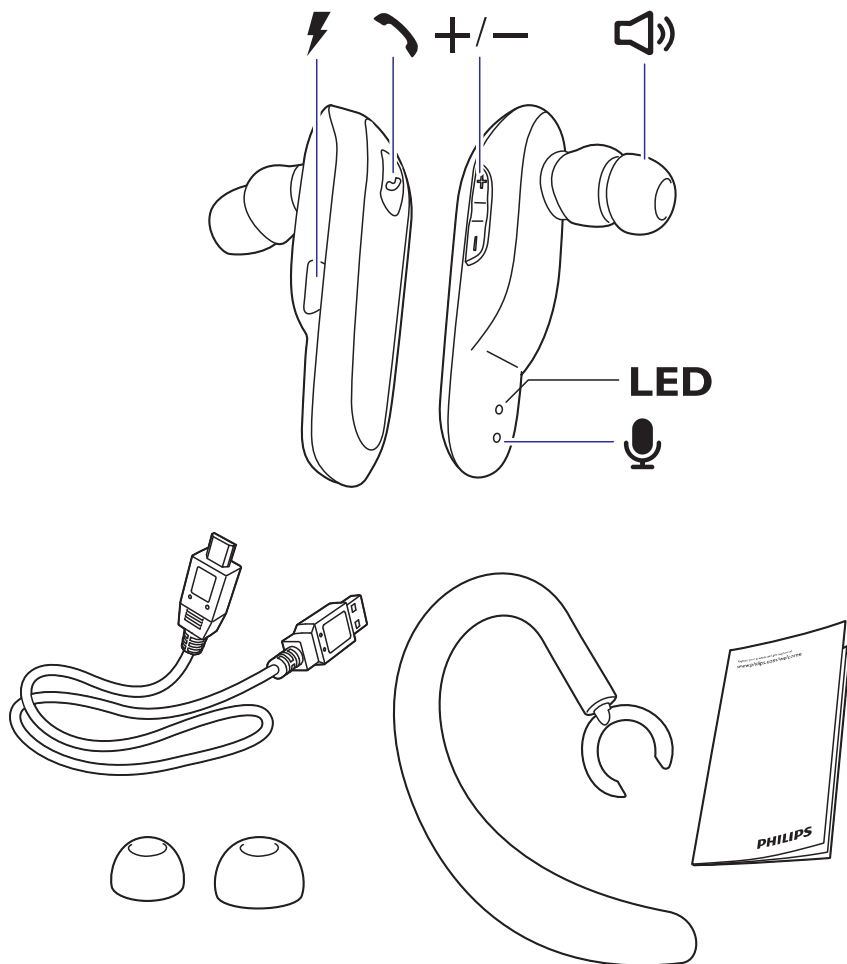
Reģistrējiet savu preci un saņemiet atbalstu
www.philips.com/welcome

SHB1700



Lietošanas instrukcija

PHILIPS



Funkciju taustiņš



Skaļuma taustiņš



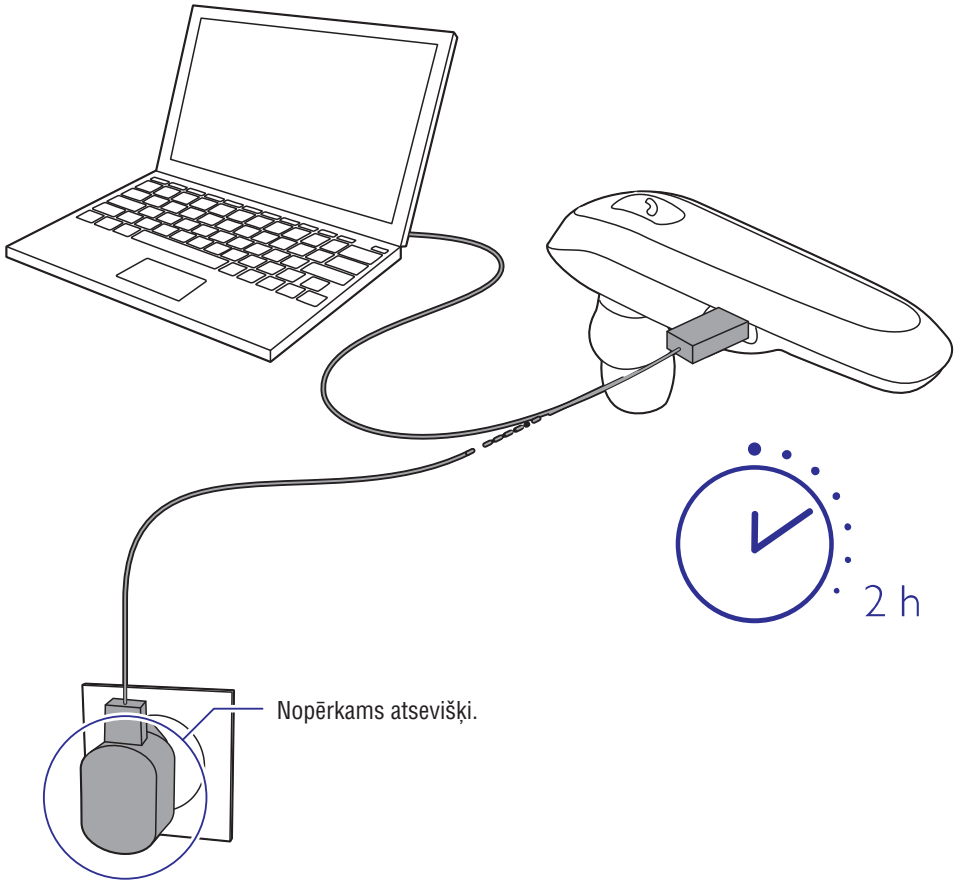
Mikrofons



Uzlādes ligzda




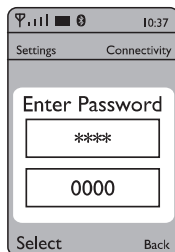
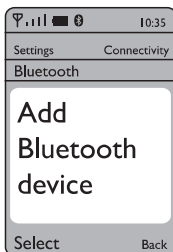
Austiņas uzgalis



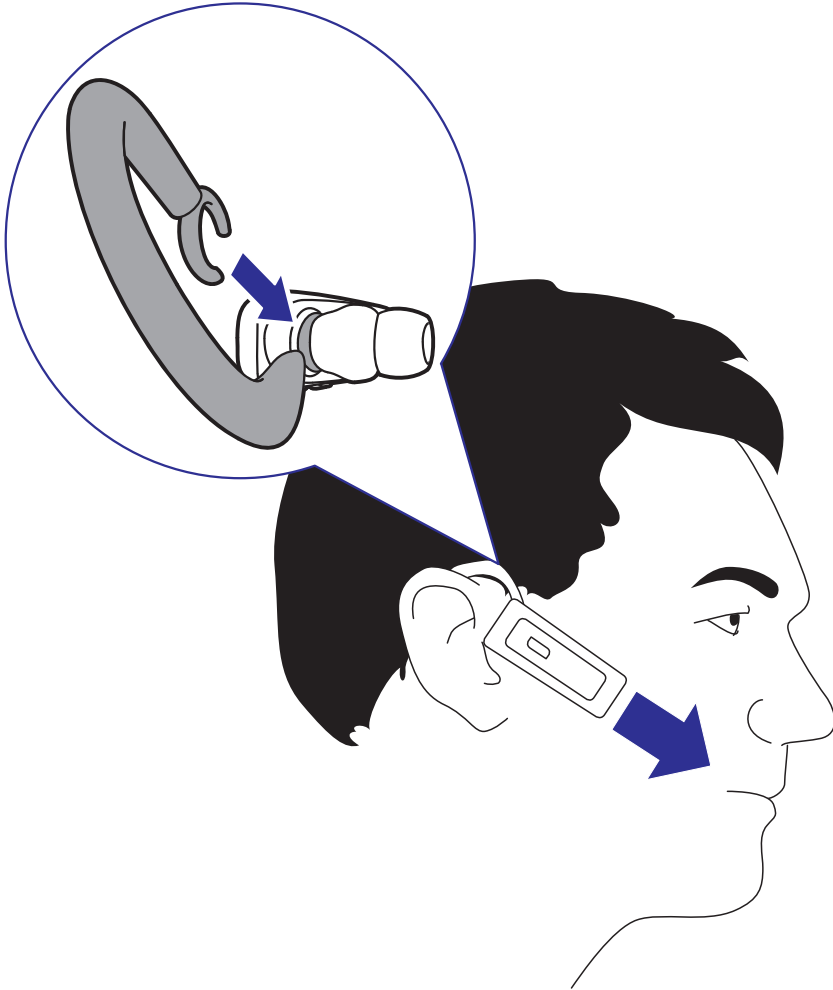
Savienojiet pāri austiņu ar jūsu mobilo tālruni

Šo austiņu ir iespējams savienot pāri ar 2 mobilajiem tālruniem vienlaicīgi.

1. Pārliecinieties, vai jūsu mobilajā tālrunī ir ieslēgta Bluetooth funkcija un vai tā darbojas meklēšanas režīmā.
2. Pārliecinieties, vai uzlādētā austiņa ir izslēgta un atrodas ne vairāk kā 1 metra attālumā no mobilā tālruņa.
3. Nospiediet un turiet nospiešanu , līdz izdzirdat skaņas signālu un LED indikators mirgo pārmaiņus zilā un sarkanā krāsā.
4. Mobilajā tālrunī izvēlieties **Philips SHB1700** un izveidojiet savienojumu.
5. Mobilajā tālrunī ievadiet PIN kodu **0000** (4 nulles), ja tas tiek prasīts.
 - ↳ Kad savienošana pāri ir veiksmīgi izdevusies, jūs dzirdēsiet skaņas signālu. LED indikators 3 sekundes mirgo zilā krāsā.



Jūsu ausiņas uzlikšana un pielāgošana uz auss





Ieslēgt austiņu.

-  Nospiediet un turiet nospiešu 3 sekundes.
-

Izslēgt austiņu.

-  Nospiediet un turiet nospiešu 4 sekundes.
-



Atbildēt uz zvani/nolikt klausuli.

-  Nospiediet vienreiz.
-



Atteikt ienākošu zvanu.

-  Nospiediet un turiet nospiešu 3 sekundes.
-

Atkārtot pēdējo numuru.

-  • Nospiediet divreiz.
 -  • Nospiediet un turiet nospiešu 2 sekundes, kad ir pievienots otrs mobilais tālrunis.
-


Pārslēgties starp zvanītājiem zvana laikā.

-  • Nospiediet vienreiz (lai pārtrauktu pirmo zvanu).
 -  • Nospiediet un turiet nospiešu 3 sekundes (lai aizturētu pirmo zvanu).
-

Pārsūtīt zvanu starp mobilo tālruni un austiņu.

-  Nospiediet un turiet nospiešu 3 sekundes.
-

Veikt balss zvanu.

-  Nospiediet vienreiz. Ja ar austiņu ir savienoti pārī 2 mobilie tālruņi, šī funkcija ir pieejama tikai pirmajam pārī savienotajam mobilajam tālrunim.
-

Regulēt skaļumu.

-  Nospiediet vienreiz.
-

Izslēgt/ieslēgt mikrofonu zvana laikā.

-  Nospiediet un turiet nospiešu 2 sekundes.
-



Tehniskie dati

Bluetooth specifikācija	V4.0
Darbības frekvence	2,402 – 2,48 Ghz
Bluetooth profili	HSP, HFP, A2DP
Darbības rādiuss	10 metri
Sarunu laiks	~ 6 stundas
Gaidstāves laiks	~ 220 stundas
Uzlādes laiks	~ 2 stundas
Izmēri	55 x 17 x 23 (mm)
Svars	12 grami

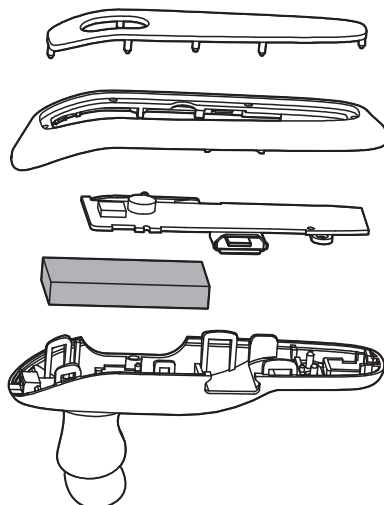


- Atbilstības deklarāciju jūs varat atrast www.p4c.philips.com.



Iebūvētās baterijas izņemšana


Pirms baterijas izņemšanas pārlicinieties, vai austiņa ir atvienota no USB uzlādes vada. Ja jūsu valstī nav elektronisko ierīču savākšanas/pārstrādes sistēmas, jūs varat aizsargāt vidi, izņemot bateriju un nododot to pārstrādei pirms austiņas izmešanas atkritumos.



CE 0168

2014 © WOOX Innovations Limited. Visas tiesības patur autors.

Philips un Philips vairoga emblēma ir Koninklijke Philips N.V. reģistrētas preču zīmes, un WOOX Innovations Limited tās izmanto saskaņā ar Koninklijke Philips N.V. licenci.



Apmeklējiet Philips Internetā
<http://www.philips.com>