


Įkroviklis

SCB 1405NB

SCB 1445NB

SCB 1480NB



Daugiau apie firmos "Philips" gaminius galite sužinoti
pasauliniame Interneto tinkle. Svetainės adresas:
<http://www.philips.com>

Naudojimosi instrukcijų knygelė

Svarbios Saugumo Instrukcijos

Išsaugokite šias instrukcijas – šiose naudojimosi instrukcijose aprašyti svarbūs šio įkroviklio saugumo ir valdymo nurodymai. Prieš naudodamiesi šiuo įkrovikliu perskaitykite visas instrukcijas ir įspėjimus apie įkroviklį, įkraunamas baterijas ir produktus, kuriuose bus naudojamos šios baterijos.

Įspėjimas

- Šį įkroviklį naudokite norėdami įkrauti tik AA (1.2V, 2500 mAh, Ni-MH/Ni-Cd) ir AAA (1.2V 1000 mAh, Ni-MH/Ni-Cd) tipo įkraunamas baterijas. Nebandykite įkrauti šarminių ("alkaline"), cinko-anglies ("zinc carbon"), ličio ("lithium") ir kitų tipų baterijų, nenurodytų ant įkroviklio. Kitų tipų baterijos gali įtrūkti ir ištekėti, taip sukeldamos nepatogumų.
- Norėdami tinkamai įdėti baterijas, prašome atitaikyti poliškumą (+/-). *Žr. A pav.*
- Nemeskite baterijų į liepsną.
- Prieš naudodami baterijas, jas įkraukite.
- Niekuomet nebandykite modifikuoti kištuko.
- Nesinaudokite įkrovikliu, jei jis buvo paveiktas smūgio arba jeigu jis pažeistas.
- Neardykite įkroviklio.
- Norėdami išvengti elektros iškvovos rizikos, ištraukite kištuką iš elektros lizdo, kuomet įrenginį ruošiate valyti arba jeigu juo nesinaudojate.
- Šis baterijų įkroviklis skirtas tik vartojimui vidaus patalpose. Neleiskite, kad jis būtų paveiktas lietaus ar pernelyg didelės drėgmės. Laikykite jį nuošaliau nuo dulkių ir purvo, nes taip kai kurios dalys gali per anksti nusidėvėti, ir įrenginys normaliai neveiks.
- Niekuomet nenaudokite šio įkroviklio kaip maitinimo šaltinio bet kokiam elektros įrenginiui.
- Neleiskite įrenginiui būti paveiktam ugnies, neardykite jo ir venkite trumpojo sujungimo situacijų, kadangi baterijos gali įtrūkti ir iš jų ištekės kenksmingos medžiagos.
- Šis įrenginys neskirtas naudoti žmonėms (tame tarpe ir vaikams), turintiems fizinę, jutiminę ar proto negalią, taip pat neturintiems pakankamai žinių ar patirties, nebent jie yra prižiūrimi žmogaus, atsakingo už jų saugumą, ir jiems duotos tinkamos instrukcijos apie naudojimąsi šiuo įrenginiu.

Techniniai duomenys gali keistis be išankstinio įspėjimo.

Prekiniai ženklai yra Koninklijke Philips Electronics N.V. arba atitinkamų jų savininkų nuosavybė.

2008 © Philips Electronics N.V. Visos teisės saugomos.

www.philips.com

Aplankykite mūsų interneto svetainę adresu: www.philips.com

Philips Consumer Electronics

P.O. Box 80002

5600 JB Eindhoven

Nyderlandai

TECHNINIAI DUOMENYS

Įvesties įtampa		AC 220 – 240V, 50Hz, 10W
Išvesties įtampa	AA	2.8V x 2
	AAA	2.8V x 2
Įkrovimo srovė	AA	170 – 200 mA
	AAA	80 – 100 mA

INFORMACIJA VARTOTOJUI

Atsikratymas senu produktu

Jūsų produktas pagamintas iš aukštos kokybės medžiagų ir komponentų, kurie gali būti perdirbami ir naudojami dar kartą.

Kai prie produkto randate šį nubraukto šiukšlių konteinerio ženklą, tai reiškia, kad produktas pagamintas pagal Europos Direktyvas 2002/96/EC.

Pasidomėkite vietinėmis elektros ir elektronikos produktų atsikratymo/išmetimo taisyklėmis.

Laikykitės vietinių taisyklių ir nemeskite seno produkto kartu su kitomis namų apyvokos šiukšlėmis. Teisingas atsikratymas senu produktu padės sumažinti neigiamas pasekmes gamtai ir žmonių sveikatai.



SCB1405NB/1445NB/1480NB ĮKROVIKLIS

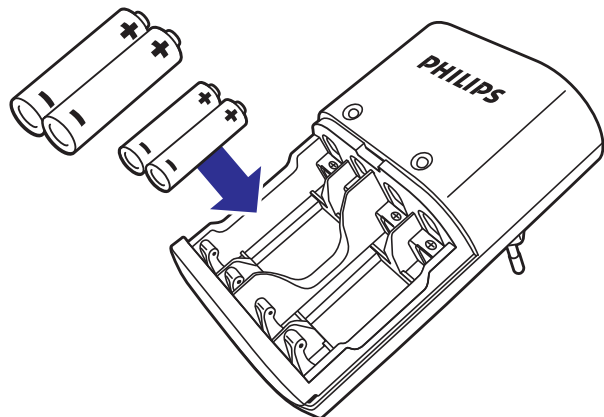
- Vaikai turėtų būti stebimi, kad nežaistų su šiuo įrenginiu.
- Nesinaudokite įkrovikliu tuo atveju, jei pažeistas jo kištukas.
- Nemėginkite įkrauti AAA ir AA tipo baterijų viename lizde.
- Nemėginkite įkrauti pažeistų ir įtrūkusių, tekančių baterijų.
- Ni-Cd ir Ni-MH tipo baterijas įkraukite atskirai.
- Nemaišykite kartu skirtingos galios baterijų.
- Išmesdami/ atsikratydami įrenginiu, išimkite iš jo baterijas. Baterijomis atsikratykite saugiai.

Priežiūra

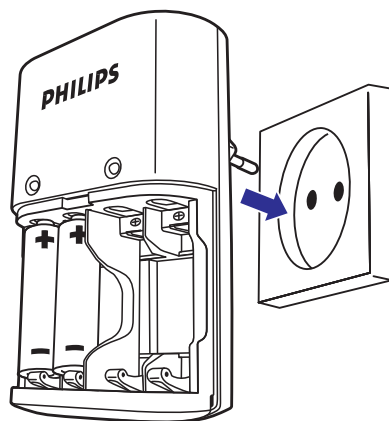
- Kartas nuo karto pavalykite įkroviklį su drėgna medžiaga, nenaudodami stiprių chemikalų ar valymo priemonių.
- Įkroviklis ir baterijos turėtų būti išmetami atskirai. Prašome susipažinti su atskiromis elektrinių ir elektroninių produktų atsikratymo sistemomis.

SCHEMAS

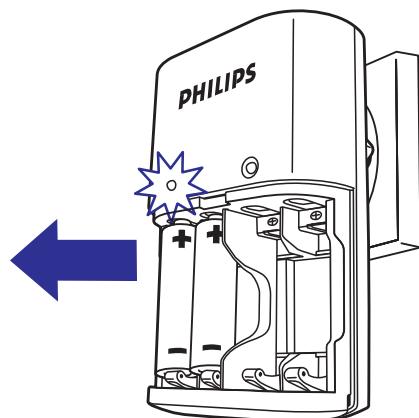
A)



B)



C)



VALDYMO INSTRUKCIJOS

Baterijų įkrovimo nurodymai

- Vienu metu galite krauti dvi arba keturias AA arba AAA tipo baterijas, arba dvi AA ir dvi AAA tipo baterijas.
- Kad baterijos tarnautų ilgiau, jas kraukite tik tada, kai jos pilnai išsikrovusios.
- Kraunant baterijas aplinkos temperatūra turėtų būti tarp 0°C ir 42°C.
- Įsitikinkite, kad baterijos kiekviename lizde (1/2 ir/arba 3/4) yra identiškos (vienodos galios ir dydžio).

Pastaba: jei įkrovimo metu įrenginys ir baterijos įkais, tai yra normalu.

Baterijų krovimas

1. Įdėkite baterijas į įkroviklį. Žr. A pav. Kai kraunate tik dvi baterijas, įdėkite jas į tą patį baterijų porai skirtą lizdą (1/2 arba 3/4).
2. Įkroviklį įjunkite į elektros lizdą. Žr. B pav.
→ > Užsidegs raudona LED lemputė(s), kuri rodytų, kad vyksta įkrovimas. LED lemputė(s) degs iki tol, kol krovimas bus sustabdytas rankiniu būdu.
3. Baigę krauti, išjunkite įrenginį iš maitinimo ir išimkite baterijas.
→ Žr. C pav. Visada išjunkite iš maitinimo tarp įkrovimų!

Baterijų įkrovimo laikas

Įkrovimo laikai pateikti tik kaip apytikslė nuoroda ir gali skirtis dėl skirtingų gamintojų ir naudojimo intensyvumo, taip pat ir dėl skirtingų aplinkos sąlygų įkrovimo metu.

Baterijų įkrovimo laikas:

Baterijos tipas	Baterijos galia (mAh)	Apytikslis įkrovimo laikas
AA Ni-MH	2600 mAh	15 1/2 val.
AA Ni-MH	2100 mAh	12 1/2 val.
AA Ni-MH	1300 mAh	7 2/3 val.
AAA Ni-MH	1000 mAh	15 val.
AAA Ni-MH	700 mAh	10 1/2 val.