


1 Daily cleansing / Ежедневно почистване / Svakodnevno čišćenje / Napi tisztítás / Kasdienis valymas / Ikdienas tīršana




NORMAL brush head (SC5990)



SENSITIVE brush head (SC5991)



EXTRA SENSITIVE brush head (SC5993)



ANTI-BLEMISH brush head (SC5994)

2 Special needs and care / Специални нужди и грижи / Posebne potrebe i zaštita / Különleges igények és ápolás / Specialūs poreikiai ir priežiūra / Trašas vajadzības un aprūpe


3 Weekly exfoliation / Ежеседмично ексфолиране / Tjedni piling / Bőrradírozás heti gyakorisággal / Kartą per savaitę atliekamas negyvy odos ląstelių šalinimas / Iknedējas pilingš



DEEP PORE Cleansing brush head (SC5996)



EXFOLIATION brush head (SC5992)



www.philips.com

 100% recycled paper
4222.100.3948.1 (04/15)

Replacement brush heads
Резервни глави за четка
Zamjenske glave za četkice



	Brushhead type	Normal (SC5990)	Sensitive (SC5991)	Extra Sensitive (SC5993)	Anti-blemish (SC5994)	Deep Pore Cleansing (SC5996)	Exfoliation (SC5992)
EN	Intended use	daily cleansing	gentle daily cleansing	extra gentle daily cleansing	effective and gentle daily cleansing	daily deep pore cleansing to help reduce blackheads	weekly exfoliation to remove dead skin cells *
	Skin type	normal skin, combination skin, oily skin	sensitive skin	extra sensitive skin or dry skin	for acne prone skin	all skin types	all skin types
	Replacement	after 3 months	after 3 months	after 3 months	after 3 months	after 3 months	after 6 months

*Only use this brush head with your daily cleanser, not with an exfoliation product.

	Тип на глава за четка	Нормална кожа	Чувствителна кожа	Екста чувствителна кожа	Против несъвършенства	Дълбоко почистване на порите	Ексфолиране
BG	Предназначение	ежедневно почистване	нежно ежедневно почистване	много нежно ежедневно почистване	Ефективно и нежно ежедневно почистване	ежедневно дълбоко почистване на порите, което допринася за намаляване на черните точки	ежеседмично ексфолиране за отстраняване на мъртвите кожни клетки *
	Тип кожа	Нормална кожа, комбинирана кожа, мазна кожа	чувствителна кожа	много чувствителна кожа или суха кожа	За акнеична кожа	всички типове кожа	всички типове кожа
	Подмяна	след 3 месеца	след 3 месеца	след 3 месеца	след 3 месеца	след 3 месеца	след 6 месеца

*Използвайте тази глава за четка само с вашия дневен почистващ препарат, не с ексфолиращ продукт.

	Vrsta glave za četkicu	Normalno	Osjetljivo	Izuzetno je osjetljiva	Anti-Blemish	Dubinsko čišćenje pora	Piling
HR	Predviđena uporaba	svakodnevno čišćenje	nježno svakodnevno čišćenje	iznimno nježno svakodnevno čišćenje	Učinkovito i nježno svakodnevno čišćenje	svakodnevno dubinsko čišćenje pora za smanjenje mitesera	tjedni piling za uklanjanje mrtvih stanica kože *
	Tip kože	normalna koža, kombinirana koža, masna koža	osjetljiva koža	izuzetno osjetljiva koža ili suha koža	Za kožu sklonu aknama	svi tipovi kože	svi tipovi kože
	Zamjena dijelova	nakon 3 mjeseca	nakon 3 mjeseca	nakon 3 mjeseca	nakon 3 mjeseca	nakon 3 mjeseca	nakon 6 mjeseci

*Ovu glavu za četkicu koristite isključivo s dnevnim sredstvom za čišćenje; ne sa sredstvima za piling.

Csere fogkefejelek
Keičiamos šepetėlių galvutės
Rezerves birstes uzgali



Kefefej tipusa

Normali (SC5990)

Precizijs (SC5991)

Kūlonösen ėrzėkeny
(SC5993)

Pigmentfoltok elleni
(SC5994)

Pórusok mélytisztítása (SC5996)

Bőrradirozás (SC5992)

HU

Használat célja	napi tisztítás	gyengéd napi tisztítás	extra gyengéd napi tisztítás	Hatékony és kíméletes napi tisztítás	naponta - pórusok mélytisztítása a mitesszerek csökkentése érdekében	hetente - bőrradirozás az elhalt hámsejtek eltávolítása érdekében
Bőrtípus	normál bőr, kombinált bőr, zsíros bőr	érzékeny bőr	különösen érzékeny bőr vagy száraz bőr	aknéra hajlamos bőr	minden bőrtípus	minden bőrtípus
Csere	3 havonta	3 havonta	3 havonta	3 havonta	3 havonta	6 havonta

* Ezt a kefejelet kizárólag a napi arcisztítóval együtt használja, bőrradirozó termékkel ne.

Šepetėlio galvutės tipas

Normalus

Jautrus

Itin švelnus

Be priekaištų

Gilus porų valymas

Negyvų odos ląstelių šalinimas

LT

Numatytas panaudojimas	kasdienis valymas	švelnus kasdienis valymas	itin švelnus kasdienis valymas	Veiksmingas ir švelnus kasdienis valymas	kasdienis gilus porų valymas padeda atsikratyti kamedonų	kartą per savaitę atliekamas šveitimas pašalina negyvas odos ląsteles *
Odos tipas	normali oda, mišri oda, riebi oda	jautri oda	itin jautri arba sausa oda	Spuoguotai odai	visų tipų odai	visų tipų odai
Pakeitimas	po 3 mėn.	po 3 mėn.	po 3 mėn.	po 3 mėn.	po 3 mėn.	po 6 mėn.

*Šią šepetėlio galvutę naudokite tik su kasdienai skirtu valančiuoju pieneliu; nenaudokite su šveičiamosiomis priemonėmis.

Birstes uzgali tips

Normāli

Jūtīgais režīms

Īpaši jutīgai ādai

Defektu novēršana

Dziļa poru tīrīšana

Pīlings

LV

Paredzētā lietošana	ikdienas tīrīšana	saudzīga ikdienas tīrīšana	īpaši saudzīga ikdienas tīrīšana	Efektīva un maiga ikdienas tīrīšana	ikdienas dziļa poru tīrīšana, lai samazinātu pinnes	īknedēļas pīlings, lai noņemtu mirušās ādas šūnas *
Ādas tips	normāla āda, jaukta tipa āda, taukaina āda	jūtīga āda	īpaši jutīga āda vai sausa āda	Ādas attīrīšanai no pūtītēm	visi ādas tipi	visi ādas tipi
Nomainā	pēc 3 mēnešiem	pēc 3 mēnešiem	pēc 3 mēnešiem	pēc 3 mēnešiem	pēc 3 mēnešiem	pēc 6 mēnešiem

*Izmantojiet šo suku uzgali tikai ar ikdienas tīrītāju, nevis pīlinga produktu.

EN

Using the brush head

For more information about using the brush head with VisaPure, read the user manual of VisaPure or visit www.philips.com/support.

Replacement

For optimal results, we recommend replacing the brush head of your Philips VisaPure at least every 3 months. The exfoliation brush head should be replaced every 6 months.

Buying brush heads

Replacement brush heads are available from our website www.shop.philips.com/service or from the shop where you purchased your Philips VisaPure.

BG

Използване на главата на четката

За повече информация относно използването на главата за четката с VisaPure прочетете ръководството за потребителя на VisaPure или посетете www.philips.com/support.

Подмяна

За оптимални резултати препоръчваме замяна на главата за четка на вашата Philips VisaPure поне на всеки 3 месеца. Ексфолиращата глава за четка трябва да се сменя на всеки 6 месеца.

Закупуване на глави за четка

Резервни глави за четка се предлагат от нашия уеб сайт www.shop.philips.com/service или в магазина, от който сте закупили своята Philips VisaPure.

HR

Uporaba glave četke

Više informacija o uporabi glave za četkicu s aparatom VisaPure potražite u korisničkom priručniku aparata VisaPure ili posjetite www.philips.com/support.

Zamjena dijelova

Za optimalne rezultate preporučujemo zamjenu glave za četkicu aparata VisaCare tvrtke Philips barem svaka 3 mjeseca. Glavu četkice za piling treba mijenjati svakih 6 mjeseci.

Kupnja glava za četkicu

Zamjenske glave za četkice možete kupiti putem našeg web-mjesta, www.shop.philips.com/service ili u trgovini u kojoj ste kupili VisaPure tvrtke Philips.

HU

A kefefej használata

Ha többet szeretne tudni arról, hogyan használja a kefefejet a VisaPure készülékkel, olvassa el a VisaPure felhasználói kézikönyvet vagy látogasson el a www.philips.com/support weboldalra.

Csere

A lehető legjobb eredmény érdekében azt javasoljuk, hogy a Philips VisaPure kefefejet legalább 3 havonta cserélje. A bőrradírozó kefefejet elég fél évente kicserélni.

Kefefejek vásárlása

Csere kefefejek vásárolhatók abban az üzletben, ahol a Philips VisaPure készüléket vásárolta.

LT

Šepetėlio galvutės naudojimas

Jei reikia daugiau informacijos apie šepetėlio galvutės naudojimą su „VisaPure“, skaitykite „VisaPure“ vartotojo vadovą arba apsilankykite svetainėje www.philips.com/support.

Pakeitimas

Jei siekiate optimalių rezultatų, „Philips VisaPure“ šepetėlio galvutę rekomenduojame keisti mažiausiai kas 3 mėn. Negyvų odos ląstelių šalinimo šepetėlio galvutė turi būti keičiama kas 6 mėn.

Šepetėlio galvučių įsigijimas

Keičiamas šepetėlių galvutes galite užsisakyti mūsų interneto svetainėje www.shop.philips.com/service arba parduotuvėje, kurioje įsigijote „Philips VisaPure“.

LV

Sukas galviņas izmantošana

Papildinformāciju par suku uzgaļu izmantošanu ar VisaPure lasiet VisaPure lietotāja rokasgrāmatā vai vietnē www.philips.com/support.

Nomaīņa

Lai iegūtu vislabākos rezultātus, ieteicams nomainīt Philips VisaPure suku uzgali vismaz ik pēc 3 mēnešiem. Pilinga suku uzgalis ir jānomaina ik pēc 6 mēnešiem.

Sukas uzgaļu iegāde

Rezerves suku uzgali ir pieejamiūsu tīmekļa vietnē www.philips.com/shop, vai veikalā, kur iegādājāties savu Philips VisaPure.