










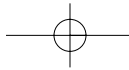


a) Heating			
		20°C/10°C	20 ml
		20°C	20 ml
		20°C	20 ml
		 10°C	20 ml
		 10°C	20 ml
b) Sterilizing			50 ml
c) Steaming	<ul style="list-style-type: none"> • 15 min. • 20 min. • 25 min. • 30 min. 		200 ml



English - a) Heating b) Sterilizing c) Food Steaming

- Always check that the contents of the bottle/jar and the steamed food is at the right temperature.
- Please read the instructions carefully before using the 3-in-1 steaming center.

**Français - a) Réchauffage b) Stérilisation c) Cuisson d'aliments à la vapeur**

- Vérifiez systématiquement que le contenu du biberon/pot et que les aliments cuits à la vapeur sont à la bonne température.
- Lisez attentivement ces instructions avant d'utiliser le Kit Vapeur 3 en 1.

Español - a) Calentar b) Esterilizar c) Cocer alimentos al vapor

- Compruebe siempre que el contenido del biberón/tarro y los alimentos al vapor están a la temperatura adecuada.
- Por favor, lea estas instrucciones de uso cuidadosamente antes de utilizar el Centro de vapor 3 en 1.

Deutsch - a) Aufwärmen b) Sterilisieren c) Dämpfen

- Kontrollieren Sie immer, dass der Inhalt der Flasche/des Gläschens und die gedämpfte Speise die richtige Temperatur haben.
- Bitte lesen Sie diese Bedienungsanleitung sorgfältig durch, bevor Sie das 3-in-1 Multi-Dampfgerät in Betrieb nehmen.

Nederlands - a) Opwarmen b) Steriliseren c) Voeding stomen

- Controleer altijd of de inhoud van de fles / het potje of de gestoomde voeding de juiste temperatuur heeft.
- Lees deze instructies zorgvuldig alvorens de Multifunctionele stomer 3 in 1 in gebruik te nemen.

Italiano - a) Riscaldare b) Sterilizzare c) Cuocere al vapore

- Verificate sempre che il contenuto del biberon/vasetto e del cibo cotto al vapore sia alla temperatura corretta.
- Leggete attentamente le istruzioni per l'uso del Set vapore 3-in-1.

Português - a) Aquecimento b) Esterilização c) Alimentos cozinhados a vapor

- Certifique-se sempre de que o conteúdo do biberão/frasco e os alimentos cozinhados a vapor estão à temperatura ideal.
- Leia atentamente estas instruções de utilização antes de utilizar o Centro de Vapor 3 en 1.

Ελληνικά - a) Θέρμανση b) Αποστείρωση c) Μαγείρεμα με ατμό

- Να ελέγχετε πάντα ότι το περιεχόμενο στο μπιμπερό/βαζάκι και η μαγειρεμένη στον ατμό τροφή είναι στη σωστή θερμοκρασία.
- Διαβάστε προσεκτικά τις παρακάτω οδηγίες χρήσης, προτού χρησιμοποιήσετε την Ατμοσυσσκευή 3 σε 1.

Svenska - a) Värmning b) Sterilisering c) Ångkokning

- Kontrollera att innehållet i flaskan/burken och den ångkokta maten har rätt temperatur.
- Läs denna bruksanvisning noga innan du använder 3-i-1 ångcentralen.

Dansk - a) Opvarmning b) Sterilisering c) Maddampning

- Kontroller altid, at indholdet af flasken/glasset og det dampede mad har den rette temperatur.
- Læs venligst denne manual omhyggeligt igennem, før du bruger 3-i-1 dampcenterenheden.

Norsk - a) Oppvarming b) Sterilisering c) Damping av mat

- Kontroller alltid at innholdet i flasken/glasset og den dampede maten har riktig temperatur.
- Les denne bruksanvisningen nøye før du begynner å bruke dampcenteret med 3 løsninger i 1.

Suomi - a) Kuumentaminen b) Steriloiminen c) Höyryttäminen

- Tarkista aina, että pullon tai purkin sisällön ja höyrytetyn ruoan lämpötila on oikea.
- Lue nämä ohjeet huolellisesti, ennen kuin alat käyttää monitoimikuumennin.

