

SBC RU 258

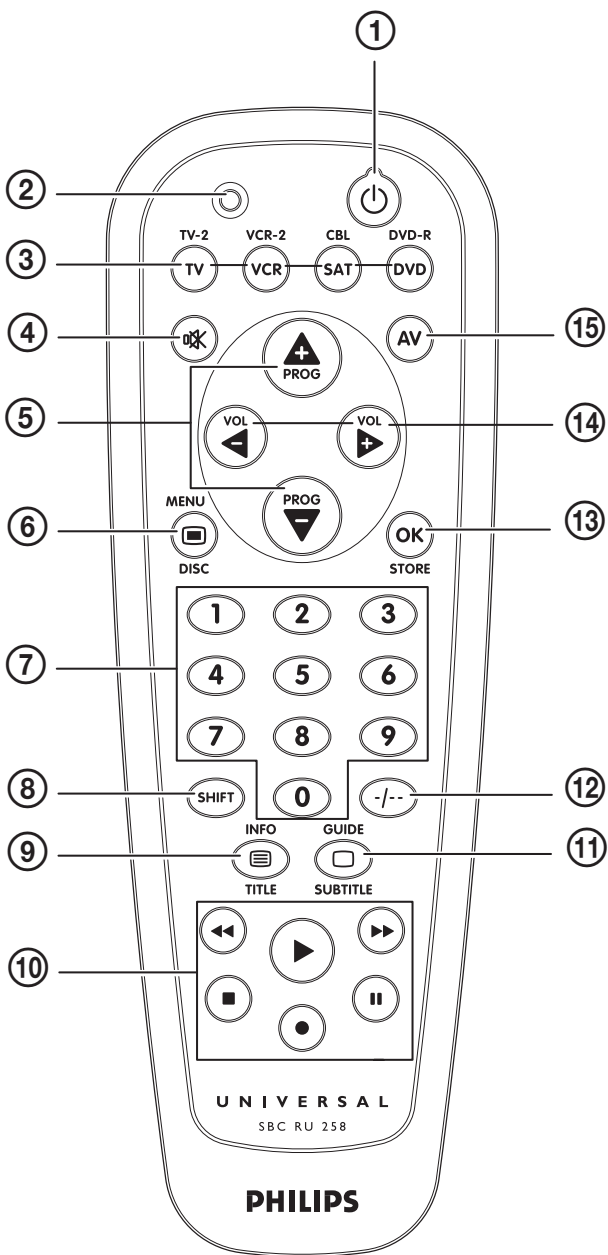
Универсално

8



Универсално
дистанционно
управление
SBC-RU258

PHILIPS



Съдържание

1. Въведение	3
2. Инсталиране на дистанционото	3-5
Поставяне на батериите	3
Тестване на дистанционото	3
Настройване на дистанционото.....	4
Автоматично настройване на дистанционото.....	5
3. Бутони и функции.....	6

Списък с кодове за всички марки / оборудване.....7-11

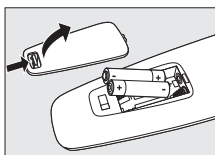
1. Въведение

Поздравления за покупката на универсалното дистанционно управление Philips SBC RU258. След като инсталирате дистанционото ви можете да контролирате до максимум 8 различни уреда с него: телевизор, DVD плеър, DVD-рекордер, видео рекордер, сателитен приемник, кабелен декодер и втори телевизор и втори видео рекордер. Можете да откриете информация как да подготвите дистанционото за употреба в раздела 'Инсталиране на дистанционото'.

2. Инсталиране на дистанционото

Поставяне на батериите

1. Натиснете капачето напред и навътре и го приплъзнете в посока на стрелката.
2. Поставете две батерии тип R03, Um4 или AAA в отделениято за батериите както е показано.
3. Приплъзнете обратно капачето и го заключете плътно на мястото му.



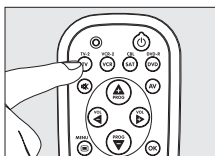
Тестване на дистанционото

Дистанционото е програмирано да работи с повечето уреди на Philips. Тъй като RU258 може да използва различни сигнали за всяка партида и дори за различните модели от партидата, е препоръчително да тествате дали уреда отговаря на Ru258.

Примерът по-долу (телевизор) ви показва как да направите това. Можете да повторите същите стъпки за други уреди (DVD, видео рекордер и т.н.), които искате да използвате, контролирайки ги с Ru258.

Пример за телевизор:

1. Включете телевизора ръчно или използвайте оригиналното му дистанционно. Настройте канал 1.
 2. Натиснете бутона TV на RU258, за да изберете телевизор.
 3. Проверете дали всички бутони работят. За преглед на бутоните и техните функции погледнете '3. Бутони и функции'.
- Ако телевизора отговаря както трябва на всички команди на бутоните, RU258 е готово за употреба.



Ако устройството не отговаря на всички или изобщо не отговаря на командите на бутоните, следвайте инструкциите в 'Настройване на дистанционото'.

Настройване на дистанционото

Това е необходимо само ако вашия уред не отговаря на RU258. Ако в случай, че RU258 не разпознава марката и/или модела на уреда, трябва да програмирате дистанционото, за да ги разпознае.

Примерът по-долу (телевизор) ви показва как да направите това. Можете да повторите същите стъпки за други уреди (DVD, видео рекордер и т.н.), които искате да използвате, контролирайки ги с Ru258.

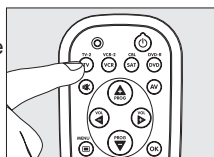
Пример за телевизор:

1. Включете ръчно телевизора или използвайте оригиналното му дистанционно. Настройте го на канал 1.


2. Погледнете марката на телевизора в списъка с кодове отзад на упътването. Един или повече три-символни кода са показани за всяка марка. Запишете първия код.

Внимание! Има отделни таблици за телевизори, видео, DVD и т.н. Уверете се, че използвате кодовете от правилната таблица.

3. Натиснете бутона TV на RU258, за да изберете телевизор. (Погледнете 'Тестване на дистанционото'.)



4. Натиснете едновременно бутони '1' и '3' за три секунди докато зеления индикатор остане светнал.



5. След това въведете кода записан при стъпка 2 използвайки цифровите бутони.

– Зеления индикатор ще премигне два пъти.

Ако премигне само веднъж продължително, кода не е въведен правилно или е въведен грешен код. Започнете отново от стъпка 2.

6. Насочете RU258 към телевизора и проверете дали отговаря както трябва.

– Ако телевизора отговаря на всички команди от бутоните, RU258 е готово за употреба. Не забравяйте да запишете кода.



Ако устройството не отговаря изобщо или на командите на бутоните, започнете отново от стъпка 2 и пробвайте със следващия код в списъка.

Автоматично настройване на дистанционото


Ако не можете да откриете точния код за дистанционото, то може автоматично да потърси правилния код.

Пример за телевизор:


1. Уверете се, че телевизора е включен и е избран канал, като е използвано оригиналното дистанционно или бутоните на телевизора (например канал 1). RU258 излъчва сигнал за изключване на телевизора за всички модели телевизори, които са запазени в паметта.

Ако устройството е DVD-плеър или видео рекордер, поставете диск или касета и пуснете възпроизвеждането.

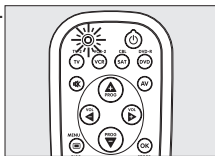
2. След това задръжте бутон 1 и 3 на Ru258 едновременно за три секунди, докато зеления индикатор започне да свети непрекъснато.



3. Натиснете бутона за стендбай на RU258.

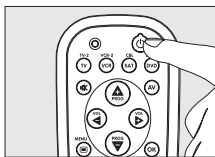


- Сега RU258 започва да излъчва всички познати сигнали за изключване на телевизора, един по един. Всеки път след изпращането на код, зеления индикатор премигва.



4. Когато телевизора се изключи (премине в стендбай), натиснете бутона за стендбай на RU258 два пъти в рамките на 1 секунда, за да потвърдите.

– RU258 е открило код, който работи с вашия телевизор.




5. Проверете дали можете да изпълнявате всички функции на телевизора с RU258.

Ако не е това проблема, можете да върнете автоматичното настройване. Тогава RU258 ще търси код, който работи може би по-добре.









- След като RU258 премине през всички познати кодове, търсенето ще спре автоматично и зелената светлина ще спре да мига.
- Автоматичното програмиране отнема максимум 8 минути за телевизор, 4 минути за VCR, 5 минути за SAT и CBL (сателит/кабелна) и 4 минути за DVD.

3. Бутони и техните функции.

Картинката на страница 3 е преглед на всички бутони и техните функции.

- ①  **Standby** включване и изключване на телевизор, VCR, SAT, CBL или DVD.
- ② **Индикаторна светлина**. - светва в зелено когато е изпратен IR сигнал.
- премигва зелено, когато е въведен код и ако има автоматично настройване на дистанционото.
- ③ **TV/VCR/SAT/DVD**. За избор на устройство, което искате да контролирате: телевизор, VCR, SAT (сателит) или DVD.
*Натиснете едновременно с **SHIFT**:*
изберете съответно: втори телевизор, второ VCR, CBL (кабелна) и DVD-R.
- ④  **(Mute)**. Изключва звука на телевизора.
- ⑤ **-PROG +** за избор на предишния или следващия канал.
- ⑥ **MENU/  /DISC** включва и изключва менюто.
DVD: за избор на менюто на диска.
- ⑦ **Цифрови бутони** за директен избор на канали или други функции.
- ⑧ **SHIFT** за допълнителни функции. Когато се натисне едновременно с втори бутон, вотирия бутон ще има друга функция.
Например:
SHIFT + PROG+: изкарва менюто / **SHIFT + PROG-**:
скрива менюто/
SHIFT + VOL+: менюто преминава вдясно / **SHIFT + VOL-**:
менюто преминава в ляво

Изпробвайте други комбинации с бутона Shift на уреда, за да видите кои функции са достъпни. Достъпни са само функции на оригиналното дистанционно.

- ⑨ **INFO/  /TITLE** TV: включва телетекста.
SAT: информация.
DVD: директен избор на заглавие/песен.
- ⑩  – червен буон на телетекста
– превъртане назад(VCR/DVD)
 – зелен бутон на телетекста
– спиране(VCR/DVD)
 запис(VCR/DVD)
 – жълт бутон на телетекста
пауза(VCR/DVD)
 – син бутон на телетекста
– превъртане напред(VCR/DVD)
 – бял бутон на телетекста
– пускане(VCR/DVD)
- ⑪ **GUIDE/  /** TV: изключва телетекста.
SUBTITLE SAT: Електронен програмен помощник.
DVD: субтитри.
- ⑫ **-/--** за избор на едно- или дву-цифрен канал.
- ⑬ **OK / STORE** потвърждава избора ви.
TV: (заедно с SHIFT): запаметяване на канали.
- ⑭ **- VOL +** нагласяне на силата на звука.
- ⑮ **AV** сменя между външните входове на оборудването.

Бележка! VOL – /VOL + и % (Mute) бутоните осигуряват директен достъп до силата на звука на телевизора дори ако управлявате вашите VCR, DVD или SAT/CBL оборудване.

Ако устройството не отговаря изцяло или не отговаря на някой от бутоните, следвайте инструкциите в 'Настройване на дистанционото'. Има вероятност да трябва да въведете друг код за устройството.

КОДОВЕ ЗА ТЕЛЕВИЗОРИ

Admiral.....	005, 040
Aiko.....	053
Aiwa.....	068, 071,087
Akai.....	014, 048,053
Akura.....	015, 019
Alba.....	001, 015,016,035,038,114
Amplivision.....	042
Amstrad.....	001, 048
Anitech.....	001, 004
Ansonic.....	035
Arc en Ciel.....	047
Arcam.....	042
ASA.....	005, 006,024
Asberg.....	004
Atlantic.....	013
Audiosonic.....	053
Autovox.....	004, 005,013,024,035,049
Baird.....	031, 043,052
Bang & Olufsen.....	005
Barco.....	051
Baur.....	033, 034,045,049
Beko.....	030, 074,075
Binatone.....	042
Blaupunkt.....	011, 012,025,033,034,124
Boots.....	042
BPL.....	020
Brandt.....	027, 028,041,115
Brionvega.....	005
Bruns.....	005
BSR.....	023
BTC.....	015
Bush.....	001, 015,016,020,023, 038, 045,046,051,116
Cascade.....	001
Century.....	005, 035
CGE.....	004, 035,051
Cimline.....	001, 016
Clatronic.....	004, 030,035,053
Condor.....	030, 035
Contec.....	001
Continental Edison.....	027, 041,047
Crosley.....	004, 005,035,044
Crown.....	001, 004,030,053
CS Electronics.....	035, 053
CTC.....	035
Daewoo.....	001, 053,064,072,076
Dainichi.....	015
Daytron.....	001
Decca.....	003, 048
Dixi.....	001
Dual.....	049
Dumont.....	005, 006,024,044
Elbe.....	017, 037
Elcit.....	035
Elin.....	006,050
Elite.....	015
Elta.....	001
Emerson.....	005, 035
Erres.....	002
Europhon.....	035, 048
Expert.....	013
Ferguson.....	010,021,028,043,106
Fidelity.....	046, 049
Finlandia.....	014, 046
Finlux.....	003, 005,006,024,044,048
Firstline.....	001, 016,023,035,038,042
Fisher.....	006, 014,030,042,049
Formenti.....	005, 044,051
Frontech.....	019, 035,040,046
Fujitsu.....	
Funai.....	019, 023
GBC.....	051, 053
GEC.....	003, 042,048,052
Geloso.....	001, 035,044,053
Genexxa.....	015, 040
GoldStar.....	022, 035,042,046,056
Goodmans.....	003, 016,042,043,064
Gorenje.....	030
GPM.....	015, 053
Graetz.....	040, 044,052
Granada.....	003, 014,042,046,048
Grandin.....	020
Grundig.....	011, 012,033, 034, 053,066,118
Hanseatic.....	049
Hantarex.....	048
HCM.....	001, 020
Hinari.....	001, 015,016
Hisawa.....	020, 036
Hitachi.....	040, 041,042,044,045,046, 050, 052,055,056,077,119
Hoshai.....	036, 053
Hyper.....	035, 053
ICE.....	019, 042,053
Imperial.....	004, 030,035,051
Inno Hit.....	003, 032,035,048,053
Interbuy.....	035
Interfunk.....	040, 047,052
Intervision.....	019, 035,036,039,042
Irradio.....	035, 053
ITC.....	051
ITT.....	031, 040,044,049,050,052
ITV.....	035
JVC.....	010, 069,078,088,089,120
Kaisui.....	001, 015,020,036,042,053
Kapsch.....	006, 013,040,052
Karcher.....	037
Kendo.....	016, 035,037
Kennedy.....	051
Kneissel.....	017
Korting.....	005
Lenco.....	006
LG.....	035, 090,121,126,127
Loewe.....	005, 107

Luma.....	013, 046
Luxor.....	031, 045, 046
M Electronic.....	001, 006, 021, 035, 040, 042
Magnadyne.....	005, 035, 039, 044, 048, 049
Magnafon.....	004, 039, 048
Matsui.....	001, 003, 014, 016, 018, 023, 036, 042, 046, 048, 049
Medion.....	038
Memorex.....	001
Metz.....	005, 029, 033
MGA.....	053
Minerva.....	033, 034
Mitsubishi.....	005, 007, 033, 108
Mivar.....	022, 032, 048
MTC.....	045
Multitech.....	001, 004, 035, 039, 046, 053
Murphy.....	006
NEC.....	009
Neckermann.....	005, 011, 034, 035, 045, 046
Nesco.....	035
Nikkai.....	003, 015, 019
Nokia.....	031, 050
Oceanic.....	040, 044
Orion.....	016, 023, 048, 049, 062, 109
Osaki.....	003, 015, 019, 042
Oso.....	015
Osume.....	003, 008
Otto Versand.....	011, 016, 033, 034, 035, 042, 043, 044, 045, 051
Palladium.....	030, 035, 046
Panasonic.....	029, 040, 044, 052, 061, 083, 084, 091, 101, 128
Pathe Cinema.....	051
Pathe Marconi.....	027, 041, 047
Philco.....	004, 005, 035, 051
Philips.....	000, 002, 005, 026, 034, 079, 080
Phoenix.....	005
Phonola.....	002, 005
Pioneer.....	021, 040, 056, 057
Prandoni-Prince.....	035
Profex.....	001, 004, 046
Protech.....	001, 019, 039, 042, 051
Pye.....	002, 073
Quelle.....	006, 024, 033, 034, 035, 049, 051
Radiola.....	002, 026
Radiomarelli.....	005, 035, 048
Rex.....	013, 017, 019, 035, 040
RFT.....	005
Roadstar.....	001, 015, 019, 053
Saba.....	005, 021, 028, 040, 041, 043, 044, 047, 052, 110
Sagem.....	036, 037
Saisho.....	001, 016, 018, 019, 048, 049, 053
Salora.....	040, 045, 046, 050
Sambers.....	004, 032, 039, 048
Samsung.....	001, 019, 022, 030, 032, 042, 054, 067, 070, 085, 086
Sanyo.....	003, 006, 008, 014, 031, 117
SBR.....	002
Schaub Lorenz.....	044, 052
Schneider.....	015, 026, 035, 038, 049, 053, 103, 104
SEG.....	004, 019, 035, 038, 042, 051
SEI.....	005, 023, 039, 044, 048, 049
Seleco.....	013, 017, 040
Sharp.....	092, 093, 094, 095, 122, 129
Shorai.....	023
Siarem.....	005, 039, 044, 048
Siemens.....	008, 011, 012, 031, 033, 034, 044
Singer.....	005, 035
Sinudyne.....	005, 016, 039, 044, 048, 049, 053
Solavox.....	040
Sonitron.....	014
Sonoko.....	001, 053
Sonolor.....	014, 040
Sony.....	081, 096, 097, 098, 099
Stern.....	013, 017, 040
Sunkai.....	016, 023, 036
Susumu.....	015
Tandberg.....	024
Tandy.....	003, 015, 035, 040, 042
Tashiko.....	042, 046
Tatung.....	003, 042, 048
Teac.....	036
Te c.....	035, 042, 051
Technics.....	101
Teleavia.....	027, 043, 047
Telefunken.....	028, 043, 047, 056, 058, 059, 065, 111
Teletch.....	001, 035
Teleton.....	013, 042, 045, 046
Tensai.....	006, 015, 023, 035, 053
Te x e t.....	015
Thomson.....	021, 027, 041, 043, 045, 047, 056, 123
Thorn.....	003, 006, 010, 033, 043, 060, 064
Toshiba.....	063, 082, 100
To wada.....	051
Triumph.....	048
Uher.....	013
Ultravox.....	035, 039
Universum.....	006, 019, 030, 033, 035, 051
Vo xson.....	005, 040
Wal tham.....	042
W att Radio.....	039, 049, 051
W ega.....	005
Yo ko.....	019, 042
Yorx.....	053
Zanussi.....	013, 046

КОДОВЕ ЗА VCR

Aiwa	030, 034, 039	Mitsubishi	011, 017, 019, 020, 058
Akai	024, 027	Multitech	018
Alba	007, 018, 028	NEC	010, 017
Ambassador	007	Neckermann	020
Amstrad	033	Nesco	018
Anitech	018	Nokia	013, 022, 024
ASA	009, 020	Nordmende	029, 031
Baird	022	Okano	034
Blaupunkt	003, 006	Orion	002, 008, 034, 061
Brandt	031	Osaki	009, 018
Bush	018, 028	Otto Versand	020
Cimline	018	Palladium	003, 009, 018
Clatronic	007	Panasonic	036, 050, 053, 054
Condor	007	Pathe Cinema	008
Crown	007, 018	Pentax	023
Cyrus	020	Philco	010
Daewoo	007, 056	Philips	000, 001, 020, 047, 048
Dansai	018	Phonola	020
Decca	020	Pioneer	017, 020, 026
Dumont	020, 022, 023	Po r tland	007
Elbe	010	Profex	032
Elcatech	018	Proline	028
Ferguson	021, 031	Pye	020, 059
Finlandia	020, 022	Quelle	020
Finlux	020, 022, 023	Radiola	020
Firstline	009, 011, 012, 018	Roadstar	009, 018
Fisher	013, 015, 022	Saba	025, 029, 031, 037
Frontech	007	Saisho	002, 008
GEC	020	Salora	011, 013, 024
GoldHand	018	Samsung	035, 051
GoldStar	009	Sansui	017
Goodmans	007, 009, 016, 018	Sanyo	013, 022, 060
Graetz	022	SBR	020
Granada	013, 020, 022	Schaub Lorenz	022
Grandin	009, 018	Schneider	018, 020
Grundig	003, 004, 006, 018, 020, 025, 028	SEG	032
Hanseatic	009	SEI	002, 020
HCM	018, 028	Sentra	007
Hinari	002, 018, 028	Sharp	014, 016, 042, 055
Hitachi	002, 023, 026	Shintom	018, 022
Ingersol	002	Shorai	002
Interfunk	020	Siemens	003, 006, 009, 015, 020, 022
ITT	007, 009, 013, 022, 024	Singer	012
JVC	017, 021, 025, 038, 049, 052	Sinudyne	002, 020
Kaisui	018	Solavox	007
Kendo	024, 034	Sonolor	013, 016
LG	041, 046	Sontec	009
Loewe	002, 003, 009, 020, 036	Sony	005, 040
Logik	002	Sunkai	034
Luxor	011, 013, 014, 016, 022, 024	Tatung	020
M Electronic	010	Te c	007
Marantz	003, 016, 020	Telefunken	031
Matsui	002, 008, 034	Tensai	032
Memorex	009, 013, 022	Thomson	037
Metz	003, 009	Thorn	008, 021, 022
Minerva	003, 006	Toshiba	011, 012, 020, 043, 044, 045, 057
		To wada	032
		Universum	003, 006, 009, 020, 024, 033
		Yo ko	007

КОДОВЕ ЗА DVD

Aiwa.....	024
Alba.....	050
Bush.....	025, 026
CyberHome.....	014, 015
Daewoo.....	048
Dansai.....	049
Denon.....	002, 044
Goodmans.....	045
Grundig.....	023, 027
Hitachi.....	028
JVC.....	038
Kenwood.....	007, 043
LG.....	029
Magnavox.....	003
Mitsubishi.....	004
Mustek.....	016
Onkyo.....	003
Orion.....	046
Panasonic.....	002, 017
Philips.....	000, 001, 003, 009, 018, 039, 040
Pioneer.....	019, 020, 030
Samsung.....	008, 031, 032
Sanyo.....	042
Scott.....	021
SEG.....	022, 033
Sharp.....	034
Sony.....	006, 035
Technics.....	002, 047
Thomson.....	005, 010, 011, 012, 013
Toshiba.....	003, 036, 037
Xbox.....	005
Yamaha.....	002, 041
Zenith.....	003

КОДОВЕ ЗА САТЕЛИТ

Alba.....	039
Allsat.....	039
Amstrad.....	006, 044, 049, 050
Armstrong.....	006
AST.....	017
Astra.....	006, 031
Astro.....	002
Blaupunkt.....	002
Boca.....	006, 042, 071, 072, 073, 074, 075, 093
Brain Wave.....	012
BSkyB.....	050
Bush.....	001
Cambridge.....	015
Canal Satellite.....	052
Chaparral.....	004
CityCom.....	020
Condor.....	031
Conrad.....	031
Contec.....	019, 020
Cosat.....	028
Crown.....	006
DNT.....	024
Dynasat.....	029
Echostar.....	046, 052, 059, 062, 066
Einhell.....	006, 042
Eltta.....	027
Eurosat.....	006
Eurosky.....	006, 009, 031
Eurostar.....	031, 051
Fagor.....	028
Ferguson.....	001, 014
Finlux.....	015, 021
Fracarro.....	029, 046
FTE.....	011, 029
Fuba.....	010, 020
Galaxis.....	019, 028, 043
GMI.....	006
GoldStar.....	013
Grundig.....	002, 044, 050, 057, 058, 061
Hirschmann.....	002, 009, 021, 026, 029, 047
Humax.....	076, 095
Huth.....	006, 016, 031, 042
Intertronic.....	006
Intervision.....	028, 031
Johansson.....	012
Kathrein.....	002, 011, 020, 029, 032, 067, 068, 069
Kosmos.....	011, 013
Kreiselmeier.....	002, 022
Lasat.....	006, 031
Lenco.....	013
Lennox.....	028
LG.....	013
Loewe.....	006
Lorenzen.....	031, 042, 049
Manhattan.....	028, 043

Maspro	014
Matsui	015
Mediamarkt	006
Mediasat	052
Metronic	006
Morgan's	006, 035, 042
Multistar	011, 025
NEC	003
Neuhaus	028, 031, 043
Neusat	043
Nikko	006, 018, 039
Nokia	021, 077, 087, 090
Okano	006, 011
Ondigital	005
Optex	020, 028, 029
Orbit	017
Orbitech	008
Pace	001, 005, 014, 038, 044, 050, 060, 061, 063, 064
Palcom	010
Palladium	006
Panasonic	044, 050
Pand	031
Philips	000, 034, 052, 055, 056, 061, 063
Phoenix	019
Phonotrend	028
Pioneer	052
Polytron	020
Premier	028
Pyxis	043
Quadral	022, 033
Quelle	031
Radix	047, 089
Rediffusion	003
Saba	014, 031, 039, 048
Sagem	036, 037
Sakura	019
Samsung	009
Satcom	016, 030, 031
SatPartner	012, 013, 026, 039
Schneider	034
Seemann	006
SEG	040, 049, 081, 082, 092, 094
Seleco	028
Siemens	002, 035
Skymaster	030, 033, 051, 065, 079, 085, 086, 092, 093
Sony	015, 044
Strong	029, 074, 081, 082, 096, 098
Sunstar	006, 042
Tantec	010, 014
Techniland	016, 028
TechniSat	007, 008, 024, 078, 083, 091, 097
Teco	006
Teleciel	039
Teleka	006, 008
Telesat	030

Teletech	051
Telewire	028
Thomson	031, 052, 054, 063, 070
Tioko	020
Tonna	016, 028
Triad	013, 017
Uniden	041
Unisat	006, 019
Unitor	012
Universum	002, 031, 049
Vestel	049
Visiosat	017
Vortex	009
Wela	042
Winersat	012
Wisi	002, 017, 043, 080, 084, 088, 089, 090, 091
Zehnder	011, 020, 023, 049
Zenith	045

КОДОВЕ ЗА КАБЕЛ

Alcatel	017
BT Cable	003
Cabletime	006, 009, 013
France Telecom	016, 018, 020
Grundig	012
Jerrold	001, 007
Macab	016
Nokia	014
Philips	000, 016, 019, 020
Pioneer	004
Sagem	015, 016
Scientific Atlanta	002, 008
Tele+1	011
United Cable	001
Videoway	005
Visiopass	016, 020
Westminster Cable	003