


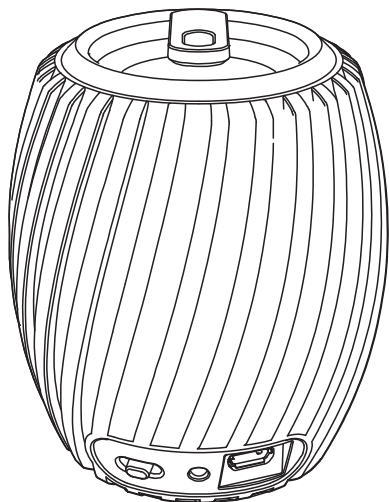
Reģistrējiet savu preci un saņemiet atbalstu
www.philips.com/welcome

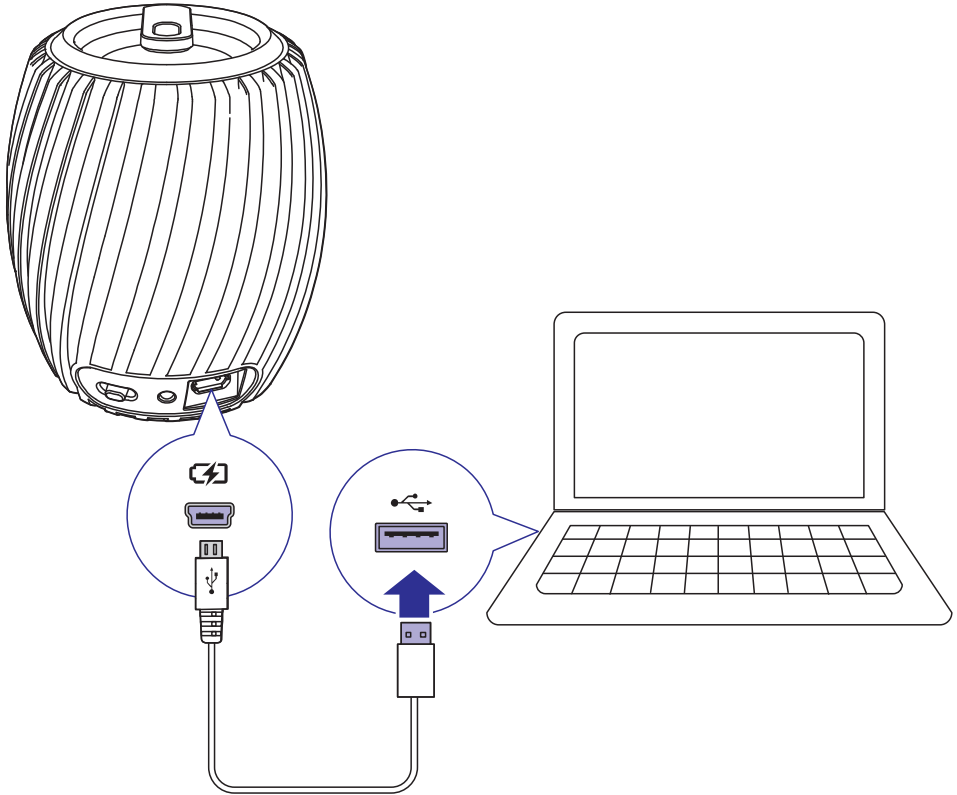
SBA3011/00



Lietošanas instrukcija

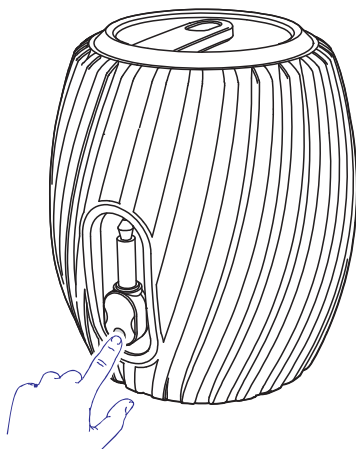
PHILIPS



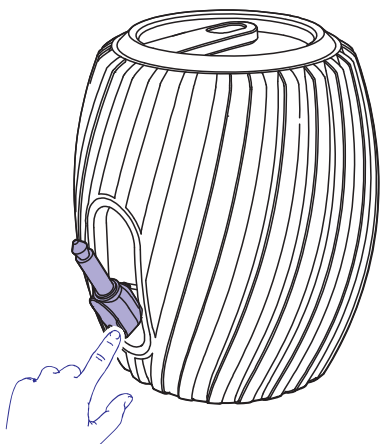




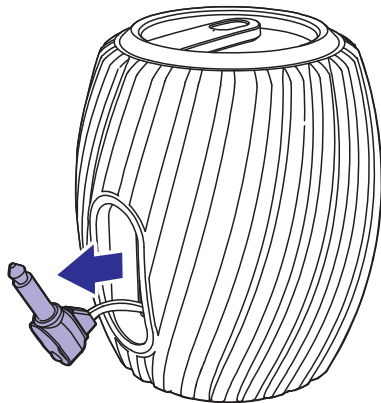
1



2

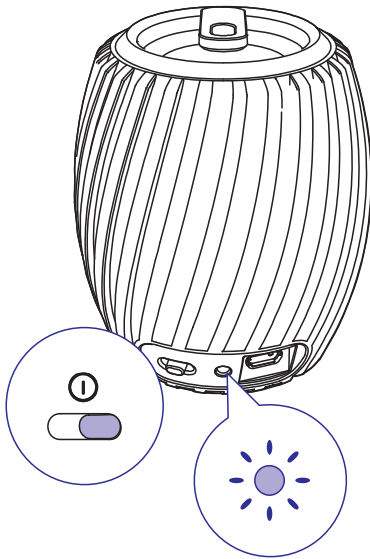


3

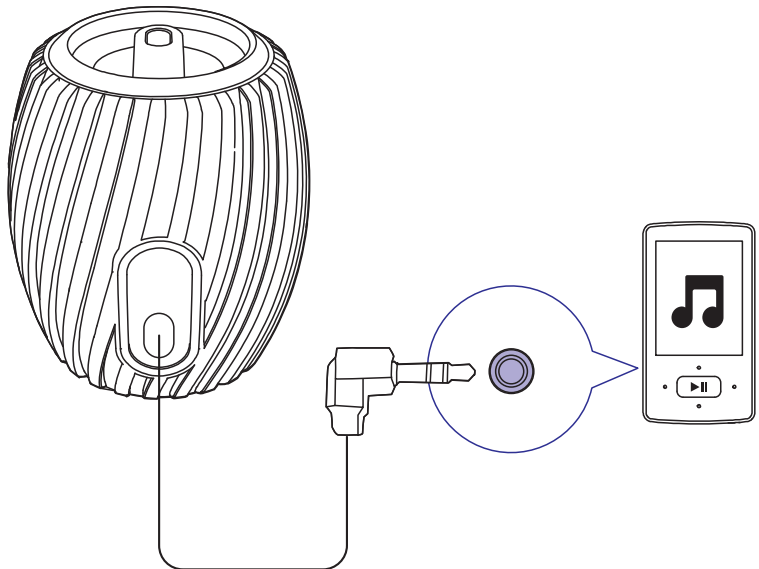


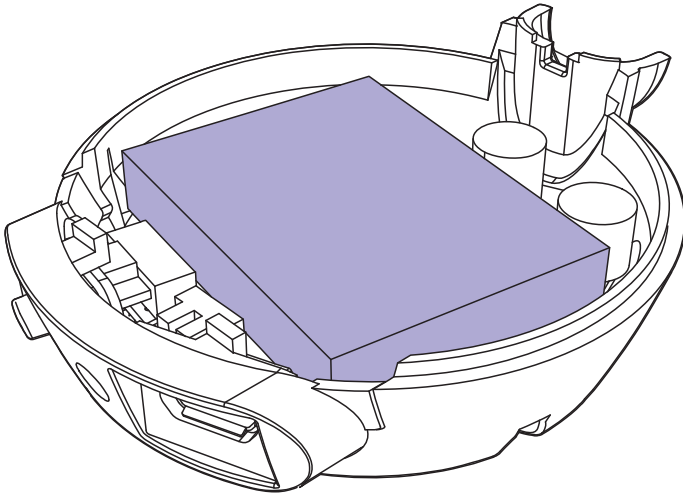


1



2





1. Svarīgi

Drošība

Svarīgi drošības norādījumi

- Ievērojiet visus brīdinājumus.
- Izpildiet visus norādījumus.
- Nelietojiet šo ierīci ūdens tuvumā.
- Nenobloķējiet ierīces ventilācijas atveres. Uzstādiet ierīci atbilstoši ražotāja norādījumiem.
- Nenovietojiet ierīci karstuma avotu tuvumā, piemēram, netālu no radiatora, sildītāja, krāsns vai citas ierīces (ieskaitot pastiprinātājus), kas rada siltumu.
- Izmantojiet tikai tos piederumus/aksesuārus, ko ir noteicis ražotājs.
- Ierīces apkopi un remontu uzticiet tikai kvalificētam servisa centra personālam. Apkope un remonts ir nepieciešams tad, ja ierīce ir jebkādā veidā bojāta, piemēram, ir bojāts elektriskās barošanas vads vai kontaktdakša, uz ierīces ir uzlījis šķidrums vai tajā ir iekritis kāds priekšmets, ierīce ir tikusi pakļauta lietus vai mitruma iedarbībai, tā nedarbojas, kā nākas, vai arī tā ir nokritusi zemē.
- Ierīci nedrīkst apšļakstīt vai apliet ar nekādiem šķidrumiem.
- Nenovietojiet uz ierīces nekādus priekšmetus, kas var to apdraudēt (piemēram, ar šķidrumu pildītus traukus, aizdegtašas sveces).



Brīdinājums

- Nekad nenoņemiet šīs ierīces korpusu.
- Nekad novietojiet šo ierīci uz citas elektriskās aparatūras.

Jūsu ievēribai

Jebkuras Philips Consumer Lifestyle tieši neapstiprinātas šīs ierīces izmaiņas vai modifikācijas var liegt lietotājam ierīces turpmākas izmantošanas tiesības.

Šī ierīce atbilst Eiropas Savienības noteikumiem par radiotraucējumiem.



Nolietotās ierīces utilizācija

Ja ierīce ir marķēta ar šādu pārsvītrotā atkritumu konteīnera simbolu, tas nozīmē, ka tā atbilst Eiropas Savienības direktīvas 2002/96/EK prasībām.



Lūdzu, noskaidrojiet informāciju par vietējo elektrisko un elektronisko ierīču atsevišķas savākšanas sistēmu.

Lūdzu, rīkojieties saskaņā ar vietējiem noteikumiem un neizmetiet nolietotās elektroierīces kopā ar parastiem sadzīves atkritumiem. Pareiza jūsu nolietotās elektroierīces utilizācija palīdzēs novērst iespējamo kaitējumu apkārtējai videi un cilvēku veselībai.

Jūsu ierīce satur baterijas, uz kurām attiecas Eiropas Savienības direktīvas 2006/66/EK prasības, kas nosaka, ka baterijas nedrīkst izmest kopā ar parastiem sadzīves atkritumiem. Lūdzu, iepazīstieties ar vietējiem noteikumiem par bateriju atsevišķu savākšanu, jo pareiza izlietoto bateriju utilizācija palīdzēs novērst iespējamo kaitējumu apkārtējai videi un cilvēku veselībai.



Lai izņemtu iebūvēto bateriju, vienmēr nogādājiet savu ierīci pie speciālista.

()

2. Darbības uzsākšana

Šajā nodaļā sniegtos norādījumus vienmēr izpildiet noteiktajā secībā.

Ja sazināšies ar Philips, jums tiks pajautāti šīs ierīces modeļa un sērijas numuri. Modeļa un sērijas numuri ir norādīti uz ierīces apakšējās daļas. Lūdzu, pierakstiet šos numurus šeit:

Modeļa Nr. _____

Sērijas Nr. _____

Elektriskās barošanas padeve

Skaļrunis darbojas, izmantojot iebūvētu, atkārtoti uzlādējamu bateriju.

Lai uzlādētu iebūvēto bateriju:

Savienojiet skaļruni ar datoru, izmantojot komplektācijā iekļauto USB vadu.

↳ Iedegas barošanas padeves indikators.

- Kad baterija ir pilnībā uzlādēta, barošanas padeves indikators nodziest.

Atskaņošana

1. Izvelciet no skaļruņa audiosignāla ievades kontaktdakšu.
2. Pabīdīet slēdži, lai ieslēgtu skaļruni.
↳ Iedegas LED gaismas diode.
3. Pievienojiet skaļruni savai atskaņošanas ierīcei, izmantojot audiosignāla ievades kontaktdakšu.
4. Savā atskaņošanas ierīcē noregulējiet skaļumu un izvēlieties atskaņojamo audiosaturu.
5. Pēc lietošanas atvienojiet atskaņošanas ierīci no skaļruņa un pabīdīet slēdži, lai izslēgtu skaļruni.

3. Informācija par precī

Nominālā izvades jauda	2 W RMS
Līdzstrāvas (DC) barošanas padeve	USB 5 V 500 mA
Iebūvēta litija-polimēru baterija	3,7 V 500 mAh

4. Darbības traucējumu novēršana

Lai saglabātu garantijas derīgumu, nekad nemēģiniet remontēt ierīci pašu spēkiem.

Ja šīs ierīces lietošanas laikā rodas tās darbības traucējumi, pirms sazināties ar servisa centru, lūdzu, vispirms pārbaudiet tālāk uzskaitītos punktus. Ja problēma netiek atrisināta, dodieties uz Philips interneta vietni (www.philips.com/welcome). Kad sazināties ar Philips, pārliecinieties, vai ierīce atrodas netālu un vai jums ir pieejami modeļa un sērijas numuri.

Nav barošanas padeves: Uzlādējiet skaļruni.

Nav skaņas: Noregulējiet skaļumu savā atskaņošanas ierīcē.

Skaļrunis nereaģē: Pārstartējiet skaļruni.




Visas reģistrētās un neregistrētās preču zīmes ir to attiecīgu īpašnieku īpašums.

© 2012 Koninklijke Philips Electronics N.V.

Visas tiesības patur autors.

SBA3011_00_UM_V1.0



Apmeklējiet Philips internetā
<http://www.philips.com>