


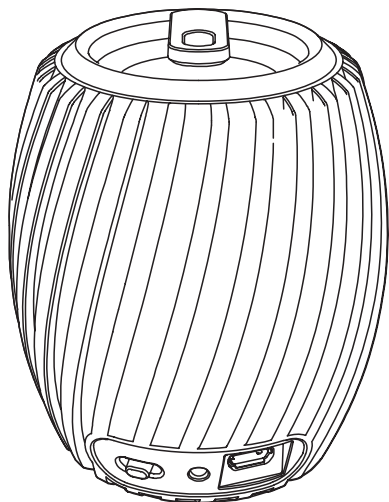
Registreerige oma toode ja saage abi kodulehelt
www.philips.com/welcome

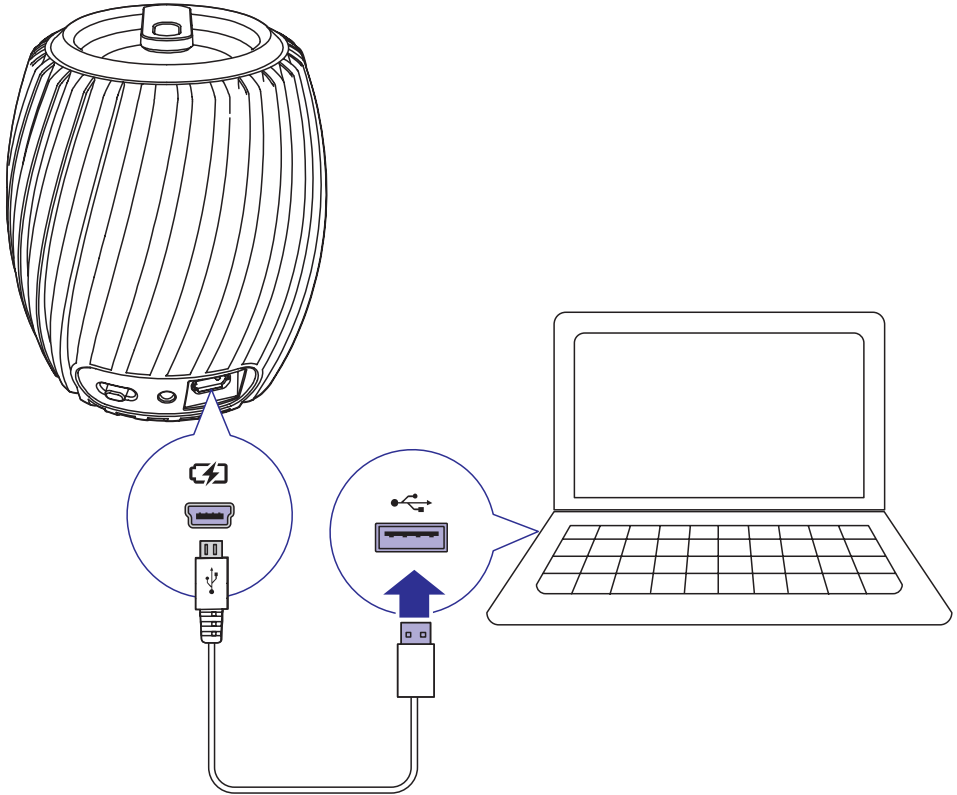
SBA3011/00



Eestikeelne kasutusjuhend

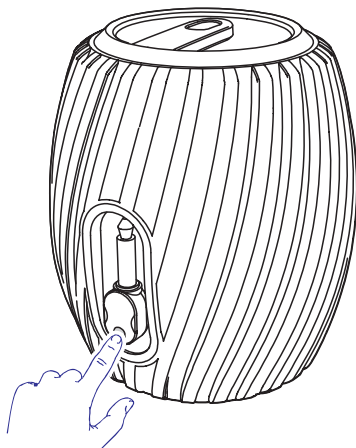
PHILIPS



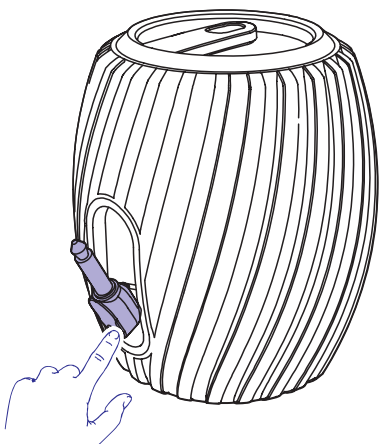




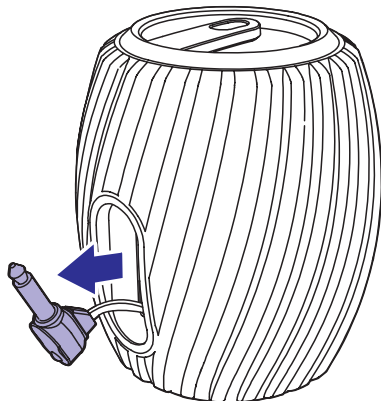
1



2

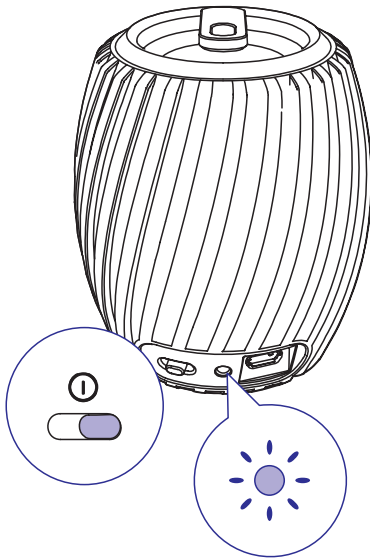


3

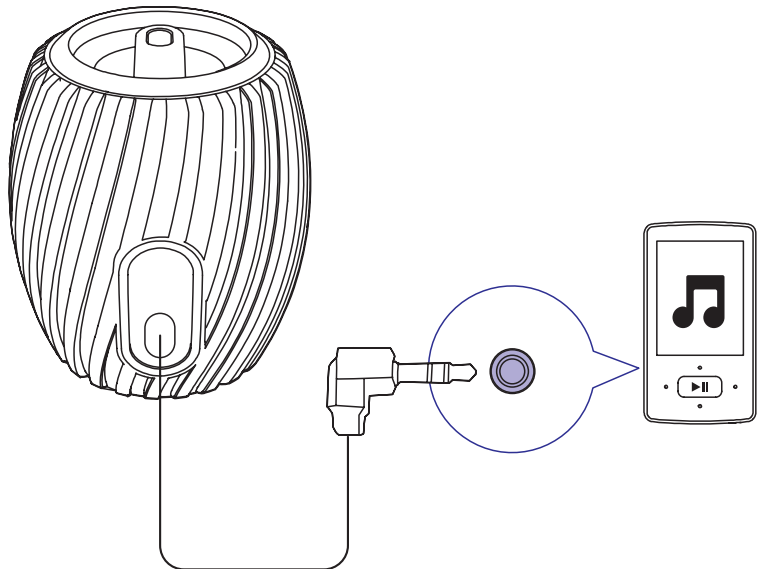


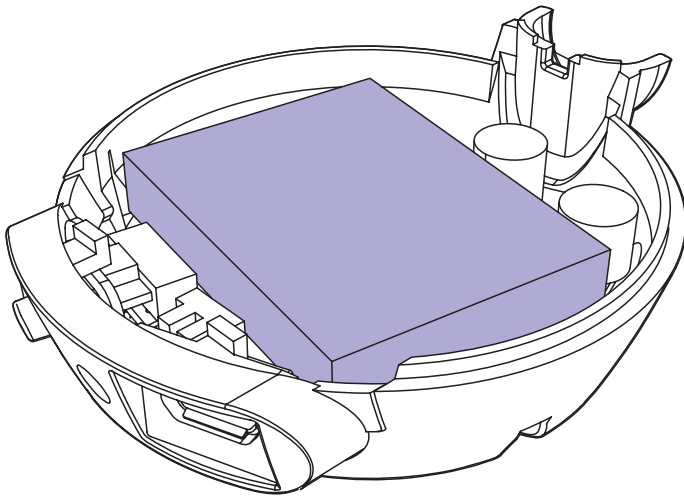


1



2





1. Oluline

Ohutus

Olulised ohutusjuhendid

- Pöörake tähelepanu kõikidele hoiatustele.
- Järgige kõiki juhendeid.
- Ärge kasutage seadet vee lähedal.
- Ärge blokeerige ventilatsiooniavasid. Paigaldage seade tootja juhendite järgi.
- Ärge paigaldage seadet kuumusallikate lähedusse (nt. radiaatorid, pliivid või teised elektrilised seadmed, kaasa arvatud võimendid).
- Kasutage ainult tootja poolt ettenähtud lisaseadmeid/tarvikuid.
- Kõikide hooldustööde korral pöörduge kvalifitseeritud spetsialisti poole. Hooldustööd on vajalikud, kui toodet on kahjustatud - kui voolujuhe või voolujuhtme pistik on viga saanud, seadmele on läinud mingit vedelikku, seadmesse on kukkunud mõni ese, seadet on hoitud vihma või niiskuse käes, seade ei tööta korralikult või kui seade on maha kukkunud.
- Ärge pritsige ega tilgutage tootele vedelikke.
- Ärge asetage seadmele ohuallikaid (näiteks vedelikega täidetud anumaid, süüdatud küünlaid).



Hoiatus

- Ärge kunagi eemaldage selle toote kesta.
- Ärge kunagi asetage seda toodet teiste elektriliste seadmete peale.

Teade

Kõik muudatused või modifikatsioonid, mis ei ole selgesõnaliselt kinnitatud Philips Consumer Lifestyle poolt, võivad tühistada kasutaja õiguse seadme kasutamiseks.

See seade on vastavuses Euroopa Ühenduse raadiointerferentsi nõuetega.



Vana toote hävitamine

Kui te näete seda läbi kriipsutatud prügikonteineriga sümbolit toote peal, siis see tähendab, et see toode on vastavuses Euroopa direktiiviga 2002/96/EÜ.

Viige ennast kurssi elektriliste ja elektrooniliste seadmete ümbertöötlemisnõuetega.

Käituge vastavalt kohalikele reeglitele ning ärge hävitage seda seadet hariliku majapidamisprügi hulgas. Korrektne seadmete hävitamine aitab vältida kahju keskkonnale ja inimestevisele.

Teie toode sisaldab patareisid, mis on vastavuses Euroopa Direktiiviga 2006/66/EÜ ning neid ei tohi hävitada tavalise majapidamisprügi hulgas. Palun tutvuge kohalike nõuetega patareide kogumise kohta, sest korrektne patareide hävitamine aitab vältida kahju keskkonnale ja inimestevisele.

Viige oma seade alati professionaali poole, et eemaldada seadme sisseehitatud aku.

()



2. Alustamine

Järgige alati selles peatükis olevaid juhendeid järjekorras.

Kui te võtate Philipsiga ühendust, küsitakse teilt seadme mudelit ja seerianumbrit. Mudeli number ja seerianumber on seadme all.

Kirjutage need numbrid siia:

Mudeli number: _____

Seerianumber: _____

Vooluvarustus

Kõlar töötab sisseehitatud taasklaetava aku peal.

Sisseehitatud aku laadimiseks:

Ühendage oma kõlar varustusega kaasasoleva USB kaabli abil arvutiga.

↳ Vooluindikaator süttib.

- Kui aku on täis laaditud, lülitub vooluindikaator välja.

Taasesitamine

1. Tõmmake helisisendi ots kõlarist välja.
2. Libistage liugnuppu, et lülitada kõlar sisse.
↳ LED tuled valgustuvad.
3. Ühendage kõlar helisisendi otsa abil oma seadmega.
4. Reguleerige helitugevust ja leidke oma seadmest üles helimaterjal.
5. Eemaldage seade pärast kasutamist kõlari küljest ja libistage liugnuppu, et kõlar välja lülitada.

3. Toote informatsioon

Väljundi võimsus	2W RMS
DC sisendi võimsus	USB 5V 500mA
Sisesehitatud Li-polümeer aku	3,7V 500mAH

4. Probleemide lahendamine

Mitte ühelgi tingimusel ei tohi te üritada seadet iseseisvalt parandada, kuna see katkestab garantii. Vea tekkimisel vaadake üle allpool olevad punktid enne, kui viite seadme parandusse. Kui te ei ole võimeline lahendama tekkinud probleemi neid vihjeid järgides, vaadake Philipsi veebilehte (www.philips.com/welcome). Kui võtate Philipsiga ühendust, siis veenduge, et teie seade on lähedal ja et teate seadme mudelit ja seerianumbrit.

Puudub vool: laadige kõlari akut.

Puudub heli: Reguleerige oma seadme helitugevust.


Seade ei reageeri: Taaskäivitage kõlar.



Kõik registreeritud ja registreerimata kaubamärgid on nende vastavate omanike omand.

© 2012 Koninklijke Philips Electronics N.V.

Kõik õigused kaitstud.



Külastage Philipsit internetis:
<http://www.philips.com>